

Guía de llenado

Declaración Anual de personas físicas

**Actividades empresariales
y profesionales**



#Declara2023
Personas físicas

Abril, 2024



HACIENDA
SECRETARÍA DE HACIENDA Y CRÉDITO PÚBLICO



SERVICIO DE ADMINISTRACIÓN TRIBUTARIA

ÍNDICE

1. Objetivo.....	4
2. Acceso al sistema.....	5
a) Acceso con Contraseña	6
b) Acceso con e.firma	7
3. Menú principal de la declaración	7
4. Llenado de la declaración.....	9
I. Ingresos.....	10
I.I. Datos de Nómina.....	10
I.II. Información sobre situación fiscal.....	16
I.III. Actividad empresarial y servicios profesionales (Honorarios).....	16
a) Datos iniciales.....	17
b) Ingresos.....	17
c) Deducciones autorizadas.....	20
d) Estímulos fiscales.....	25
e) Resultado fiscal.....	27
f) Pagos provisionales	32
g) Retenciones de ISR.....	33
h) Estado de posición financiera.....	35
II. Deducciones personales.....	38
III. Determinación del impuesto	41
a) Determinación del ISR por deducción sin documentación que reúna los requisitos fiscales	41
b) Determinación del ISR.....	44
c) Datos informativos	45
4. Pago.....	51
4.1. Determinación pago	51
a) A cargo	51
b) Total de contribuciones.....	51
c) ¿Desea aplicar alguna compensación o estímulo fiscal?	52



d) Cantidad a cargo.....	54
e) Cantidad a pagar.....	55
5. Revisión de la declaración	55
6. Envío de la declaración.....	56
7. Consulta de la declaración.....	57
8. Impresión de acuse.....	58
9. Declaraciones pagadas.....	58
10. Documentos relacionados.....	59




1. Objetivo

Poner a disposición de los contribuyentes una guía que permita conocer el funcionamiento de la herramienta de Declaración Anual de personas físicas con ingresos por Actividad empresarial y servicios profesionales (Honorarios).

2. Acceso al sistema

Ingresa a sat.gob.mx, apartado **Personas / Declaraciones** y elige **Ver más**.



The screenshot shows the SAT website interface. At the top, the 'Personas' menu is highlighted with a red box. Below it, the 'Declaraciones' icon is also highlighted with a red box. A banner for the 2023 Annual Declaration is visible, along with a 'Novedades' section listing various updates.

Declaraciones | Empresas | Nuevos contribuyentes | Residentes en el extranjero

Trámites y servicios
Para personas físicas

- Declaraciones
- Factura electrónica
- Trámites del RFC
- Adeudos fiscales
- Devoluciones y compensaciones
- Otros trámites y servicios
- Comercio exterior

Novedades

- Minisitio Donatarias Autorizadas
- Conoce el Plan Maestro 2024
- Obtén tu Cédula de datos fiscales
- Factura SAT Móvil
- Instituciones que administran planes...
- Prestadores de Servicios Digitales
- Minisitio Anticorrupción
- ISR de Grandes Contribuyentes
- Beneficiarios controladores

> Declaraciones

Presenta las declaraciones que te corresponden y realiza tus pagos

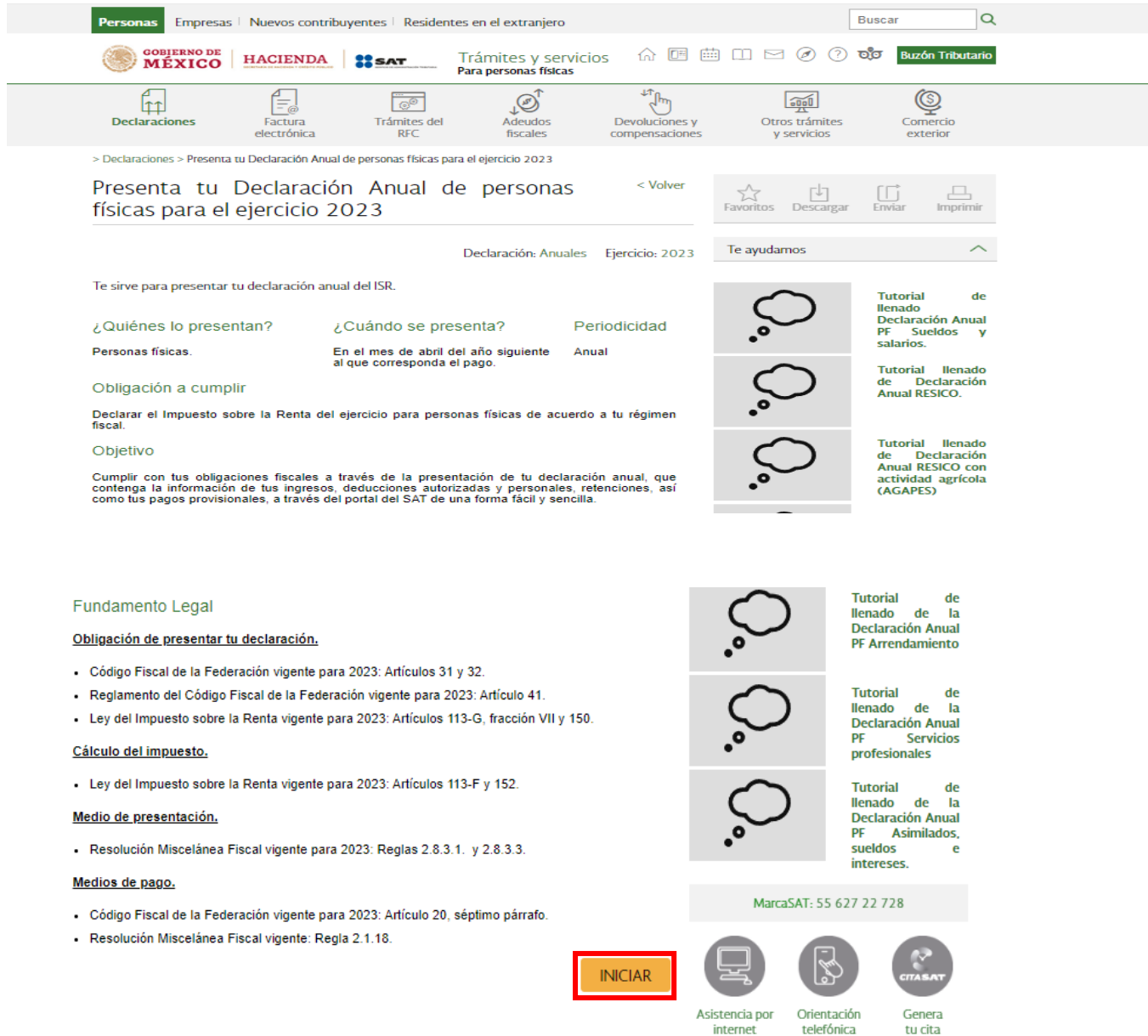
Ver todos

Los más consultados

Expandir

- Pagos provisionales o definitivos
- Plataformas tecnológicas
- Régimen simplificado de confianza
- Anuales
 - Presenta tu Declaración Anual de personas físicas para el ejercicio 2023

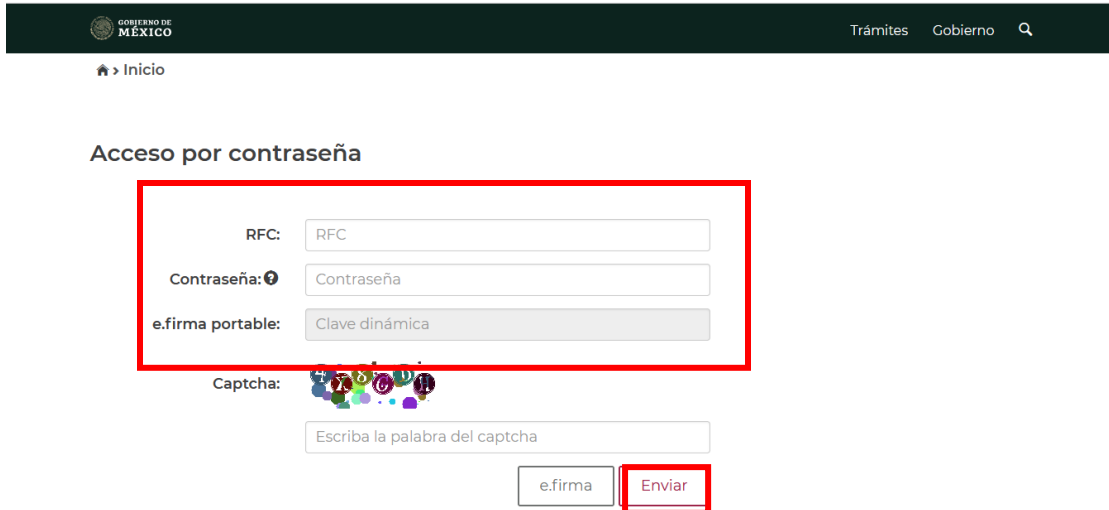
Posteriormente, selecciona el apartado **Anuales**, elige **Presenta tu Declaración Anual de personas físicas** y da clic en **INICIAR**.



The screenshot shows the SAT website interface for filing an annual tax declaration for 2023. The main navigation bar includes 'Personas', 'Empresas', 'Nuevos contribuyentes', and 'Residentes en el extranjero'. The main content area is titled 'Presenta tu Declaración Anual de personas físicas para el ejercicio 2023'. It includes a 'Te ayudamos' section with three tutorial cards: 'Tutorial de llenado de Declaración Anual PF Sueldos y salarios', 'Tutorial llenado de Declaración Anual RESICO', and 'Tutorial llenado de Declaración Anual RESICO con actividad agrícola (AGAPES)'. Below this is the 'Fundamento Legal' section, which includes sub-sections for 'Obligación de presentar tu declaración', 'Cálculo del impuesto', 'Medio de presentación', and 'Medios de pago'. At the bottom, there is a prominent red-bordered 'INICIAR' button and three service icons: 'Asistencia por internet', 'Orientación telefónica', and 'Genera tu cita'.

a) Acceso con Contraseña

Para ingresar con Contraseña, captura el RFC, Contraseña, Captcha y da clic en el botón **Enviar**.



GOBIERNO DE MÉXICO Trámites Gobierno


Inicio

Acceso por contraseña

RFC:

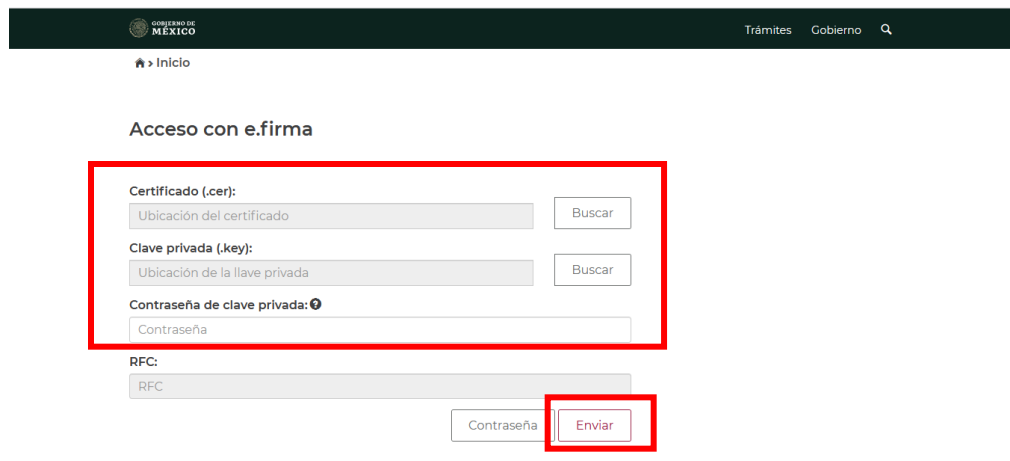
Contraseña:

e.firma portable:

Captcha: 

b) Acceso con e.firma

Para ingresar con e.firma, carga el certificado (.cer), la clave privada (.key), captura la contraseña de la clave privada y da clic en el botón **Enviar**.



GOBIERNO DE MÉXICO Trámites Gobierno

Inicio

Acceso con e.firma

Certificado (.cer):

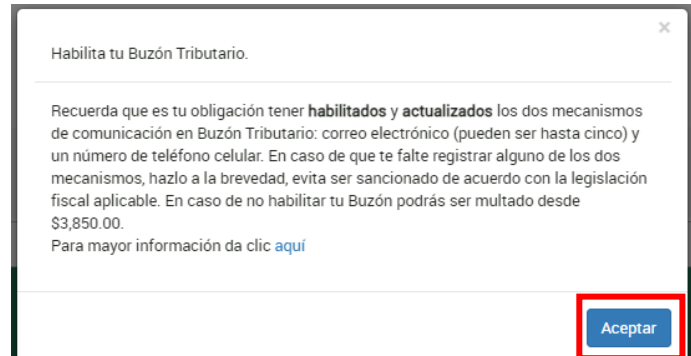
Clave privada (.key):

Contraseña de clave privada:

RFC:

3. Menú principal de la declaración

Al ingresar al sistema se visualiza un mensaje relacionado con la importancia de habilitar tu Buzón Tributario, da clic en **Aceptar**.



Posteriormente, se muestra el menú con las opciones:

- Presentar declaración
- Consultar declaración
- Impresión de acuse
- Declaraciones pagadas



Si eliges la opción **Presentar declaración**, ingresas al **Perfil del contribuyente**. Selecciona el **Ejercicio**, **Tipo de declaración** y **Periodo** que presentas. Posteriormente, da clic en **Actividad empresarial y servicios profesionales (Honorarios)** y después en **Siguiente**.

Perfil del contribuyente

Declaración

Ejercicio 2023	Tipo de declaración Normal	Periodo Del Ejercicio
-------------------	-------------------------------	--------------------------

Ingresos a declarar

<input type="checkbox"/> Sueldos, salarios y asimilados	<input checked="" type="checkbox"/> Intereses	<input type="checkbox"/> Sólo datos informativos
<input checked="" type="checkbox"/> Arrendamiento	<input type="checkbox"/> Premios	Actividades empresariales y servicios profesionales <input checked="" type="checkbox"/> Actividad empresarial y servicios profesionales (Honorarios) <input type="checkbox"/> Plataformas tecnológicas
<input type="checkbox"/> Enajenación de bienes	<input type="checkbox"/> Dividendos	
<input type="checkbox"/> Adquisición de bienes	<input type="checkbox"/> Demás ingresos	

¿Obtuviste ingresos y pagaste impuestos en el extranjero o tienes impuesto pendiente de acreditar?



Responde Sí o No a las preguntas **¿Obtuviste ingresos y pagaste impuestos en el extranjero o tienes impuesto pendiente de acreditar?**, **¿Estás obligado a presentar la información sobre tu situación fiscal (ISSIF) en términos del Art. 32-H del CFF?** y da clic en **Siguiente**.

Se visualiza un mensaje relacionado con la precarga de información que realiza el Servicio de Administración Tributaria, da clic en **Aceptar**.

Para la precarga de tu declaración anual, el Servicio de Administración Tributaria cuenta con la siguiente información:

- Pagos provisionales y entero de retenciones con fecha de corte: N/A
- Precarga de la declaración anual inmediata anterior: N/A
- Precarga de intereses y dividendos con fecha de corte: 25/02/2024
- CFDI'S de nómina (patrón y trabajador) con fecha de corte: 14/03/2024
- CFDI'S de deducciones personales con fecha de corte: 31/01/2024
- CFDI'S de tipo ingreso y egreso con fecha de corte: N/A

Aceptar

4. Llenado de la declaración

A continuación, se muestran las pestañas:

- Ingresos



- Deducciones personales
- Determinación
- Pago

The screenshot shows a navigation bar with four tabs: 'Ingresos' (15), 'Deducciones personales', 'Determinación' (3), and 'Pago'. Below the navigation bar are two main sections: 'Datos de Nómina' and 'Actividad empresarial y servicios profesionales (Honorarios) (15)'. At the bottom right are 'Guardar' and 'Perfil' buttons.

I. Ingresos

En la pestaña **Ingresos** se muestran los apartados:

- I.I Datos de Nómina
- I.II Información sobre situación fiscal
- I.III Actividad empresarial y servicios profesionales (Honorarios)

I.I. Datos de Nómina

En el apartado **Datos de Nómina** captura los campos solicitados.

a) Datos de comprobantes de pago de nómina

Se muestra el resumen de facturas emitidas con complemento de nómina, así como el ISR retenido, ISR enterado y en su caso si existe alguna diferencia entre los comprobantes de nómina y el ISR enterado.

\$ **Datos de Nómina**

☰ **Datos de Nómina**

INSTRUCCIONES

	Importe	Núm. de trabajadores			
Total de nómina	13,046,904	2			

	Importe	ISR retenido	ISR enterado	Diferencia	Número de trabajadores
Sueldos y salarios	9,827,872	397,648	360,000	37,648	1
Asimilados a salarios	3,219,032	570,540	339,000	231,540	1

b) Determinación de la nómina a deducir

Esta se encuentra dividida en Salarios y asimilados, por lo que debes verificar tu información y registrar lo necesario en los campos obligatorios.

- **Nómina por sueldos y salarios:** Da clic en el botón “Ver detalle”, en el que encontrarás la información de tu ISR enterado.

Determinación de la nómina a deducir

Sueldos y salarios

	Exenta	Gravada	Total	
Nómina por sueldos y salarios	2,172,558	5,198,346	7,370,904	Ver detalle
Nómina por sueldos y salarios no deducible (-)	1,153,336	3,393,020	4,546,356	Capturar
Nómina por sueldos y salarios deducible (=)	1,019,222	1,805,326	2,824,548	

Mes	Total de Nómina	Nómina exenta	ISR retenido	ISR enterado	Diferencia	Número de trabajadores	Declaraciones vigentes		
							Estatus	N° de operación	Fecha de presentación
Enero	2,456,968	724,186	99,412	120,000	(20,588)	0	Presentada con pago en cero	240900000024	29/01/2024
Febrero	2,456,968	724,186	99,412		99,412	0	No presentada		
Marzo						0	No presentada		
Abril						0	No presentada		
Mayo						0	No presentada		
Junio						0	No presentada		
Julio						0	No presentada		

11



Agosto					0	No presentada		
Septiembre					0	No presentada		
Octubre					0	No presentada		
Noviembre	2,456,968	724,186	99,412	120,000	(20,588)	0 Presentada con pago en cero	24086000030	29/01/2024
Diciembre	2,456,968	724,186	99,412	120,000	(20,588)	0 Presentada con pago en cero	240610000002	29/01/2024
Total	9,827,872	2,896,744	397,648	360,000	37,648	1		

Importe de la nómina considerada como posible deducción, solo periodos pagados:

Importe de la nómina exenta considerada como posible deducción, solo periodos pagados:

[Cerrar](#)

- **Nómina por sueldos y salarios no deducible:** Da clic en el botón “Capturar” para registrar la información correspondiente a los importes por conceptos no deducibles por sueldos y salarios.

3,219,032 | 570,540 | 339,000 | 231,540

Nómina por sueldos y salarios no deducible

[INSTRUCCIONES](#)

	Exenta	Gravada	Total
Participación de los Trabajadores en las Utilidades	<input type="text" value="4,000"/>	<input type="text" value="748,316"/>	<input type="text" value="752,316"/>
Viáticos (+)	<input type="text" value="0"/>	<input type="text" value="2,644,704"/>	<input type="text" value="2,644,704"/>
<input checked="" type="checkbox"/> Otros conceptos no deducibles (+)	<input type="text" value="0"/>	<input type="text" value="0"/>	<input type="text" value="0"/>
<input checked="" type="checkbox"/> Selecciona el porcentaje a aplicar en la nómina exenta	<input type="text" value="47% deducible"/>		
<input checked="" type="checkbox"/> Nómina exenta no deducible (+)	<input type="text" value="1,149,336"/>		<input type="text" value="1,149,336"/>
Nómina por sueldos y salarios no deducible (-)	<input type="text" value="1,153,336"/>	<input type="text" value="3,393,020"/>	<input type="text" value="4,546,356"/>

[Cerrar](#)

- **Nómina por sueldos y salarios deducible:** una vez que hayas registrado la parte de la nómina no deducible, se determina la nómina deducible por sueldos y salarios.

Determinación de la nómina a deducir

Sueldos y salarios	Exenta	Gravada	Total	
Nómina por sueldos y salarios	2,172,558	5,198,346	7,370,904	Ver detalle
Nómina por sueldos y salarios no (-) deducible	1,153,336	3,393,020	4,546,356	Capturar
Nómina por sueldos y salarios (=) deducible	1,019,222	1,805,326	2,824,548	

c) Asimilados a salarios

- **Nómina por asimilados a salarios:** Da clic en el botón “Ver detalle”, en el que encuentras la información de tu ISR enterado.

Asimilados a salarios

Nómina por asimilados a salarios		2,414,274	Ver detalle
Nómina por asimilados a salarios no deducible (-)		0	Capturar
Nómina por asimilados a salarios deducible (=)		2,414,274	



Total de nómina por asimilados a salarios

Mes	Total de asimilados	ISR retenido	ISR enterado	Diferencia	Número de trabajadores	Declaraciones vigentes		
						Estatus	N° de operación	Fecha de presentación
Enero	804,758	142,635	113,000	29,635	0	Presentada con pago en cero	240900000024	29/01/2024
Febrero	804,758	142,635		142,635	0	No presentada		
Marzo				0		No presentada		
Abril				0		No presentada		
Mayo				0		No presentada		
Junio				0		No presentada		
Julio				0		No presentada		
Agosto				0		No presentada		
Septiembre				0		No presentada		
Octubre				0		No presentada		
Noviembre	804,758	142,635	113,000	29,635	0	Presentada con pago en cero	240860000030	29/01/2024
Diciembre	804,758	142,635	113,000	29,635	0	Presentada con pago en cero	240610000002	29/01/2024
Total	3,219,032	570,540	339,000	231,540	1			

Importe de la nómina por asimilados considerada como posible deducción, solo periodos pagados

2,414,274

- **Nómina por asimilados a salarios no deducible:** Captura la información que corresponde a los conceptos Viáticos, Anticipos de rendimientos de sociedades civiles y Otros conceptos no deducibles.

Nómina por asimilados a salarios no deducible

Cerrar

- **Nómina por asimilados a salarios deducible:** una vez que hayas registrado la parte de la nómina no deducible se determina la nómina deducible por asimilados a salarios.

Asimilados a salarios		
Nómina por asimilados a salarios		2,414,274 Ver detalle
Nómina por asimilados a salarios no deducible	(-)	0 Capturar
Nómina por asimilados a salarios deducible	(=)	2,414,274

d) Sueldos, salarios y asimilados a salarios

Una vez que hayas determinado la nómina deducible y no deducible por salarios y asimilados a salarios, en este apartado puedes visualizar dicha información determinando el total de la nómina deducible y no deducible por ambos conceptos.

Sueldos, salarios y asimilados a salarios		
Nómina por sueldos y salarios deducible		2,824,548
Nómina por asimilados a salarios deducible	(+)	2,414,274
Nómina deducible	(=)	5,238,822
Sueldos, salarios y asimilados a deducir		5,238,822
Sueldos, salarios y asimilados no deducibles		4,546,356

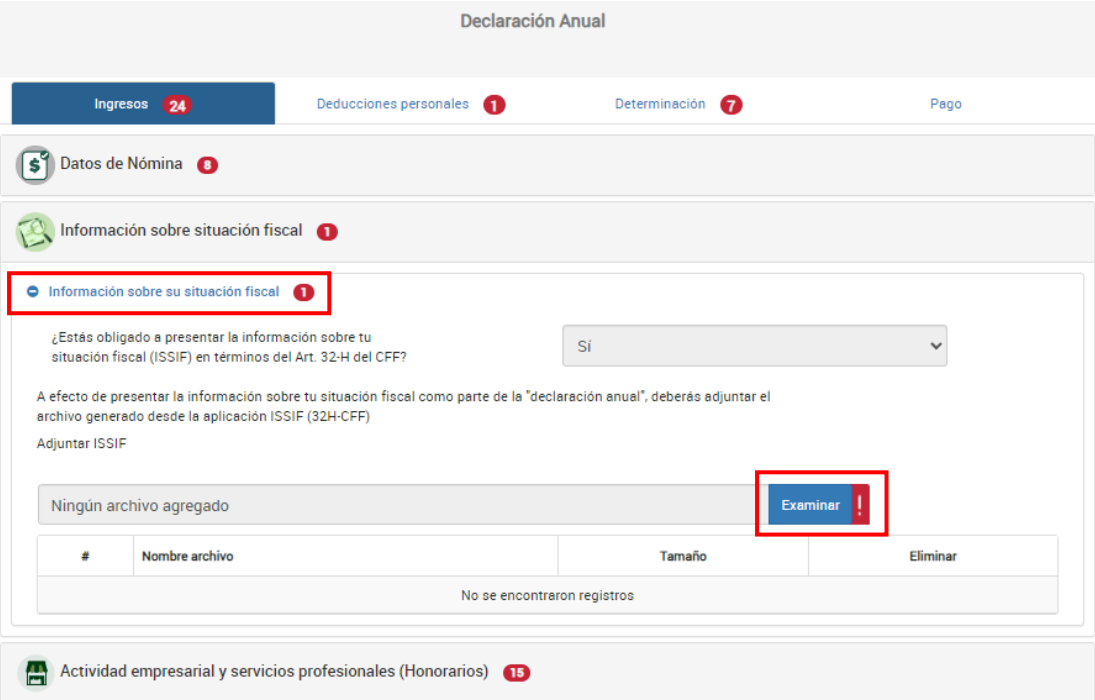
e) Subsidio para el empleo

En este apartado, puedes visualizar toda tu información acerca de Subsidio para el empleo, desde el pagado en nómina, el acreditado en pagos provisionales y definitivos, así como los remanentes pendientes de acreditar de ejercicios anteriores.

Subsidio para el empleo		
Subsidio pagado en nómina		1,188,031 Ver detalle
Subsidio pagado de ejercicios anteriores pendiente de aplicar	(+)	56,549
Subsidio devuelto por la autoridad	(-)	
Total de subsidio para el empleo disponible	(=)	1,244,580
? Subsidio aplicado en pagos provisionales	(-)	25,756
Subsidio aplicado en retenciones de sueldos, salarios y asimilados	(-)	42,219 Ver detalle
? Subsidio aplicado en otras retenciones	(-)	Ver detalle
Subsidio disponible para su aplicación	(=)	1,176,605

I.II Información sobre situación fiscal

En el apartado **Información sobre situación fiscal**, cuando respondes **Sí** a la pregunta **¿Estás obligado a presentar la información sobre tu situación fiscal (ISSIF) en términos del Art. 32-H del CFF?**, debes adjuntar el archivo generado desde la aplicación ISSIF (32H-CFF), dando clic en el botón **Examinar**.



Declaración Anual

Ingresos 24 Deducciones personales 1 Determinación 7 Pago

Datos de Nómina 3

Información sobre situación fiscal 1

Información sobre su situación fiscal 1

¿Estás obligado a presentar la información sobre tu situación fiscal (ISSIF) en términos del Art. 32-H del CFF?

A efecto de presentar la información sobre tu situación fiscal como parte de la "declaración anual", deberás adjuntar el archivo generado desde la aplicación ISSIF (32H-CFF)

Adjuntar ISSIF

Ningún archivo agregado **Examinar !**

#	Nombre archivo	Tamaño	Eliminar
No se encontraron registros			

Actividad empresarial y servicios profesionales (Honorarios) 15

I.III. Actividad empresarial y servicios profesionales (Honorarios)

Se muestran los apartados:

- a) **Datos iniciales**
- b) **Ingresos**
- c) **Deducciones autorizadas**
- d) **Estímulos fiscales**
- e) **Resultado fiscal**
- f) **Pagos provisionales**
- g) **Retenciones de ISR**
- h) **Estado de posición financiera**


a) Datos iniciales

En el campo **Datos iniciales**, responde **Sí** o **No** a la pregunta:

- ¿Los ingresos fueron obtenidos a través de copropiedad o sociedad conyugal?
- Indica **Sí** aplicas o **No** la facilidad de comprobación establecida en la RFA

b) Ingresos

En el campo **Ingresos** da clic en **Detalle** para visualizar tu información de pagos provisionales.

 **Actividad empresarial y servicios profesionales (Honorarios)** 13

[+ Datos iniciales](#)

[- Ingresos](#) 2

Total de ingresos	336,000	Detalle
Otros ingresos		
Ingresos acumulables	336,000	

- **Detalle de ingresos declarados en pagos provisionales**

Se muestra una tabla con la información declarada en pagos provisionales respecto de los ingresos obtenidos en el ejercicio.

Detalle de ingresos ×

[Detalle de ingresos](#) 1
Detalle de declaraciones provisionales.

Si deseas modificar la información precargada en la declaración anual, realiza los cambios correspondientes en los pagos provisionales.

Mes	Ingreso obtenido por Actividad Empresarial y Servicios profesionales (Honorarios)	Declaración vigente		
		Estatus de Actividad empresarial y Servicios Profesionales (Honorarios)	N° de operación de Actividad empresarial y Servicios profesionales (Honorarios)	Fecha de presentación de Actividad empresarial y Servicios profesionales (Honorarios)
Enero	54,000	Presentada Pagada	5822596	22/01/2024
Febrero	57,000	Presentada Pagada	5822607	22/01/2024
Marzo	50,000	Presentada Pagada	5822597	22/01/2024
Abril	60,000	Presentada Pagada	5822598	22/01/2024
Mayo	50,000	Presentada Pagada	5822599	22/01/2024
Junio	65,000	Presentada Pagada	5822600	22/01/2024
Julio	67,000	Presentada No pagada	5824935	25/03/2024
Agosto	72,000	Presentada No pagada	5822602	22/01/2024

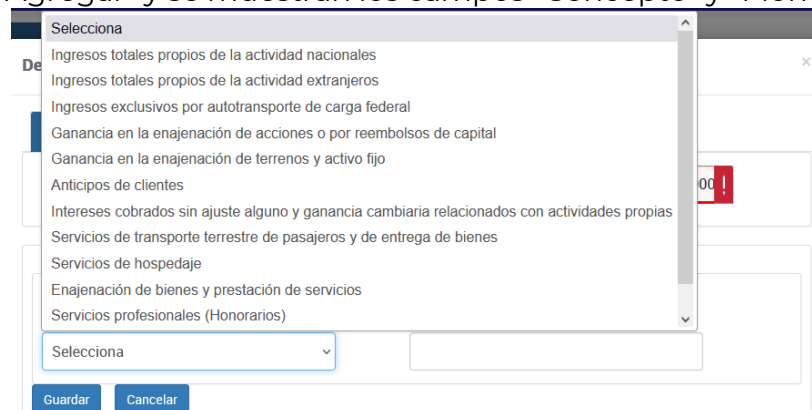
Septiembre	73,000	Presentada No pagada	5822603	22/01/2024
Octubre	78,000	Presentada No pagada	5822604	22/01/2024
Noviembre	70,000	Presentada No pagada	5822605	22/01/2024
Diciembre	80,000	Presentada No pagada	5822606	22/01/2024
Total	776,000			

Total de ingresos que son considerados para efectos de acumulación, sólo periodos pagados 336,000

[Cerrar](#)

Al final de la tabla se muestra el campo “Total de ingresos que son considerados para efectos de acumulación, solo periodos pagados”, por lo que no se suman los ingresos de los periodos que no estén pagados.

- Detalle de ingresos:
Da clic en “Agregar” y se muestran los campos “Concepto” y “Monto detallado”



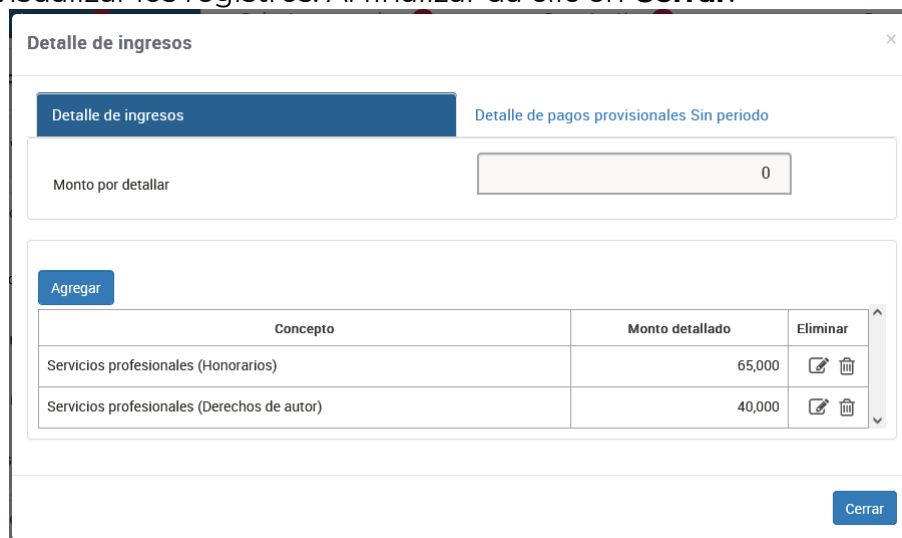
Selecciona

- Ingresos totales propios de la actividad nacionales
- Ingresos totales propios de la actividad extranjeros
- Ingresos exclusivos por autotransporte de carga federal
- Ganancia en la enajenación de acciones o por reembolsos de capital
- Ganancia en la enajenación de terrenos y activo fijo
- Anticipos de clientes
- Intereses cobrados sin ajuste alguno y ganancia cambiaria relacionados con actividades propias
- Servicios de transporte terrestre de pasajeros y de entrega de bienes
- Servicios de hospedaje
- Enajenación de bienes y prestación de servicios
- Servicios profesionales (Honorarios)

Selecciona

[Guardar](#) [Cancelar](#)

Selecciona la actividad por la que hayas obtenido el ingreso y captura el monto, da clic en Guardar para visualizar los registros. Al finalizar da clic en **Cerrar**.



Detalle de ingresos

Detalle de ingresos Detalle de pagos provisionales Sin periodo

Monto por detallar

[Agregar](#)

Concepto	Monto detallado	Eliminar
Servicios profesionales (Honorarios)	65,000	
Servicios profesionales (Derechos de autor)	40,000	

[Cerrar](#)

En caso de que tengas ingresos exentos por derechos de autor, selecciona dentro del detalle la opción **Servicios profesionales (Derechos de autor)**, para que se habilite el campo para capturar tus **Ingresos exentos por Derechos de autor**.

Actividad empresarial y servicios profesionales (Honorarios) 6

Ingresos

Total de ingresos	105,000	Detalle
Ingresos exentos por Derechos de autor	40,000	
Otros ingresos		
Ingresos acumulables	65,000	

- **Otros ingresos**, registra información en el campo cuando hayas obtenido ingresos adicionales a los declarados en pagos provisionales.

Actividad empresarial y servicios profesionales (Honorarios) 6


Ingresos

Total de ingresos	105,000	Detalle
Ingresos exentos por Derechos de autor	40,000	
Otros ingresos	135,000	
Ingresos acumulables	200,000	

Al finalizar, se determina el monto de los “Ingresos acumulables”, cuyo resultado se obtiene de tus ingresos menos los ingresos exentos, más otros ingresos, el cual será el monto de tus **Ingresos acumulables**.

c) Deduciones autorizadas

Captura el monto de tus **deducciones autorizadas**, da clic en **Detalle** y después en **Agregar** para detallar el **Tipo de deducción**, selecciona el **concepto** que corresponda y captura el monto del mismo. Da clic en **Guardar**.

 Actividad empresarial y servicios profesionales (Honorarios) 1

[+ Datos iniciales](#)

[+ Ingresos](#)

[- Deduciones autorizadas](#)

Deducciones autorizadas	260,000	Detalle
Otras deducciones	0	Detalle
Total de deducciones autorizadas	260,000	

- **Detalle de deducciones autorizadas en declaraciones provisionales**

Se muestra una tabla con los importes declarados en pagos provisionales, de los cuales solo se consideran los pagados efectivamente.

Desglose de deducciones autorizadas. ×

[Desglose de deducciones autorizadas.](#)
Detalle de declaraciones provisionales.

Si deseas modificar la información precargada en la declaración anual, realiza los cambios correspondientes en los pagos provisionales.

Mes	Monto	Declaración vigente		
		Estatus de Actividad empresarial y Servicios profesionales (Honorarios)	N° de operación de Actividad empresarial y Servicios profesionales (Honorarios)	Fecha de presentación de Actividad empresarial y Servicios profesionales (Honorarios)
Enero		No presentada		
Febrero		No presentada		
Marzo	125,000	Presentada con pago en cero	5822516	18/01/2024
Abril	35,000	Presentada con pago en cero	5822517	18/01/2024
Mayo	35,000	Presentada Pagada	5822518	18/01/2024
Junio		No presentada		
Julio		No presentada		
Agosto		No presentada		
Septiembre	0	Presentada con pago en cero	5822519	18/01/2024
Octubre	65,000	Presentada con pago en cero	5822520	18/01/2024
Noviembre		No presentada		
Diciembre		No presentada		
Total	260,000			

Total de Deduciones autorizadas, solo periodos pagados 260,000

[Cerrar](#)



• **Desglose de deducciones autorizadas**

En la primera parte, se visualiza el botón “Agregar” para detallar la información correspondiente a Gastos, Estímulos y Deducción de inversiones, selecciona los conceptos por los que hayas efectuado erogaciones en el ejercicio y captura el monto.

Desglose de deducciones autorizadas.

Desglose de deducciones autorizadas. 1 [Detalle de declaraciones provisionales.](#)

Monto por detallar

Tipo de deducción:

Selecciona
 Gastos
 Estímulos
 Deducción fiscal de inversiones
 Adquisiciones en el ejercicio

Concepto	Monto detallado	Eliminar
----------	-----------------	----------

Desglose de deducciones autorizadas.

Desglose de deducciones autorizadas. 1 [Detalle de declaraciones provisionales.](#)

Monto por detallar

Agregar

Tipo de deducción	Concepto	Monto detallado	Eliminar
Gastos	Consumo en restaurantes	16,000	
Gastos	Devoluciones, rebajas, descuentos y bonificaciones sobre ventas nacionales	50,000	
Estímulos	Deducción del costo de adquisición de terrenos por contribuyentes dedicados a la construcción y desarrollos inmobiliarios.	12,000	
Estímulos	Deducción adicional por enajenación de libros, periódicos y revistas	12,000	
Deducción fiscal de inversiones	Adaptación a instalaciones para personas con discapacidad	20,000	

Si deseas agregar **Deducción inmediata de inversiones**, da clic en **Agregar** para detallar el **Decreto** y el **Tipo de inversión**, captura el **monto de la inversión** y los **gastos relacionados**; una vez capturados los montos anteriores, el campo **Monto original de la inversión**, se prellena.

Deducción inmediata de inversiones

Agregar

Decreto	Tipo de inversión	Monto de la inversión	Gastos relacionados	Monto original de la inversión	Deducción actualizada	Deducción por bienes enajenados, perdidos o que dejaron de ser útiles	Total Deducción actualizada	Eliminar

Cerrar

Deducción inmediata de inversiones

Decreto:

Tipo de inversión:

Monto de la inversión:

Gastos relacionados:

Monto original de la inversión:

Deducción actualizada:

Deducción por bienes enajenados, perdidos o que dejaron de ser útiles:

Total Deducción actualizada:

Guardar Cancelar

Deducción inmediata de inversiones

Decreto:

Tipo de inversión:

Monto de la inversión:

Gastos relacionados:

Monto original de la inversión:

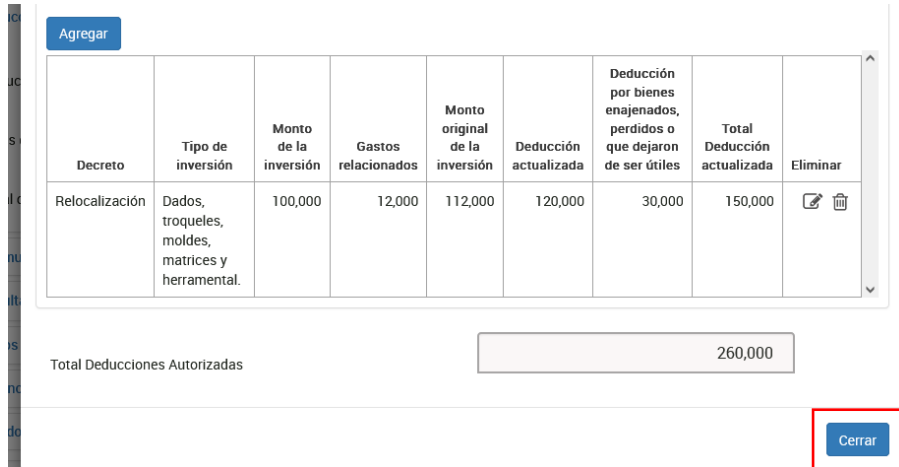
Deducción actualizada:



Deducción por bienes enajenados, perdidos o que dejaron de ser útiles:

Total Deducción actualizada:

Guardar Cancelar

Captura el monto de la **Deducción actualizada** y el monto de la **Deducción por bienes enajenados, perdidos o que dejaron de ser útiles**, a su vez el campo **Total Deducción actualizada** se actualiza. Da clic en **Guardar** y posteriormente en **Cerrar**.



Decreto	Tipo de inversión	Monto de la inversión	Gastos relacionados	Monto original de la inversión	Deducción actualizada	Deducción por bienes enajenados, perdidos o que dejaron de ser útiles	Total Deducción actualizada	Eliminar
Relocalización	Dados, troqueles, moldes, matrices y herramental.	100,000	12,000	112,000	120,000	30,000	150,000	 

Total Deducciones Autorizadas: 260,000

Cerrar

En el campo **Otras deducciones** da clic en **Detalle** y después en **Agregar** para elegir el **Concepto** que corresponda y captura el monto del mismo. Finalmente, da clic en **Guardar** y después en **Cerrar**.



Deducciones autorizadas

Deducciones autorizadas: 260,000 **Detalle**

Otras deducciones: 0 **Detalle**

Total de deducciones autorizadas: 260,000



Desglose de otras deducciones.

Desglose de otras deducciones

Total de monto detallado: 0

Agregar

Concepto	Monto detallado	Eliminar
----------	-----------------	----------

Cerrar



Desglose de otras deducciones.

Desglose de otras deducciones

Total de monto detallado: 0

Concepto: Otras deducciones autorizadas

Monto detallado: 10,000

Guardar Cancelar

Concepto	Monto detallado	Eliminar

Cerrar

Desglose de otras deducciones.

Desglose de otras deducciones

Total de monto detallado: 10,000

Agregar

Concepto	Monto detallado	Eliminar
Otras deducciones autorizadas	10,000	

Cerrar

El campo **Total de deducciones autorizadas**, es la suma de los campos **Deducciones autorizadas** y **Otras deducciones**.

Deducciones autorizadas

Deducciones autorizadas	260,000	Detalle
Otras deducciones	10,000	Detalle
Total de deducciones autorizadas	270,000	

d) Estímulos fiscales

Debes contestar **Sí** o **No** a la pregunta **¿Tienes estímulos fiscales que no hayas deducido en pagos provisionales?**, si respondes **Sí**, captura el monto de los **Estímulos por contratación de personas con discapacidad y Estímulos por contratación de adultos mayores**.

Estímulos fiscales 2

¿Tienes estímulos fiscales que no hayas deducido en pagos provisionales?

¿Tienes estímulos que acreditar contra el impuesto causado?

Puedes acreditar los estímulos, toma en cuenta el importe de la nómina deducible erogada en las personas que se describen:

Estímulos fiscales 1

¿Tienes estímulos fiscales que no hayas deducido en pagos provisionales?

Estímulo por contratación de personas con discapacidad

Estímulo por contratación de adultos mayores

El campo **Total de estímulos fiscales**, es la suma de los campos de **Estímulos por contratación de personas con discapacidad** y **de adultos mayores**.

Estímulos fiscales 1

¿Tienes estímulos fiscales que no hayas deducido en pagos provisionales?

Estímulo por contratación de personas con discapacidad

Estímulo por contratación de adultos mayores

Total de estímulos fiscales

Debes contestar **Sí** o **No** a la pregunta **¿Tienes estímulos que acreditar contra el impuesto causado?**, si respondes **Sí**, da clic en el botón **Detalle** del campo **Total de estímulos acreditables** y después en **Agregar** para detallar el **Estímulo** que corresponda y captura el **monto** del mismo. Da clic en **Guardar**.

¿Tienes estímulos que acreditar contra el impuesto causado?

Total de estímulos acreditables [Detalle](#)

Detalle de estímulos

[Agregar](#)

Estímulos	Monto detallado	Eliminar
Cerrar		

Detalle de estímulos

Estímulos Monto detallado

[Guardar](#) [Cancelar](#)

Estímulos	Monto detallado	Eliminar
Proyectos de investigación y desarrollo tecnológico	1,000	
Proyectos y programas para el deporte de alto rendimiento	2,000	
Total	3,000	

[Cerrar](#)

Posteriormente, da clic en **Cerrar**.

Estímulos fiscales

¿Tienes estímulos fiscales que no hayas deducido en pagos provisionales?

[?](#) Estímulo por contratación de personas con discapacidad

[?](#) Estímulo por contratación de adultos mayores

Total de estímulos fiscales

¿Tienes estímulos que acreditar contra el impuesto causado?

Total de estímulos acreditables [Detalle](#)

e) Resultado fiscal

El aplicativo realiza el cálculo de los campos:

- **Utilidad fiscal**
- **Deducción del 8% de ingresos propios sin documentación o sin requisitos fiscales, dedicados exclusivamente al autotransporte**

Resultado fiscal 1	
Utilidad fiscal	130,000
? Deducción del 8% de ingresos propios sin documentación o sin requisitos fiscales, dedicados exclusivamente al autotransporte	
Utilidad fiscal del ejercicio	130,000
PTU pagada en el ejercicio	120 Detalle
Pérdidas fiscales de ejercicios anteriores, aplicadas en el ejercicio	0 Detalle
Utilidad gravable	129,880

Para registrar “Deducción del 8% de ingresos propios sin documentación o sin requisitos fiscales, dedicados exclusivamente al autotransporte”, en el campo “Total de ingresos” debes seleccionar el concepto “Ingresos exclusivos por autotransporte de carga federal”, ya que es el indicador para el monto por acreditar.


Resultado fiscal	
Utilidad fiscal	130,000
? Deducción del 8% de ingresos propios sin documentación o sin requisitos fiscales, dedicados exclusivamente al autotransporte	15,000
Utilidad fiscal del ejercicio	115,000
PTU pagada en el ejercicio	120 Detalle
Pérdidas fiscales de ejercicios anteriores, aplicadas en el ejercicio	0 Detalle
Utilidad gravable	114,880

Una vez que hayas capturado la deducción adicional, esta se disminuye de la utilidad fiscal y se determina el monto de la utilidad fiscal del ejercicio.

En el campo **PTU pagada en el ejercicio** da clic en **Detalle** y después detalla los montos de los campos:

- **Participación de los Trabajadores en las Utilidades. Total**
- **PTU pendiente de acreditar**

Resultado fiscal

Utilidad fiscal	130,000	
 Deducción del 8% de ingresos propios sin documentación o sin requisitos fiscales, dedicados exclusivamente al autotransporte	15,000	
Utilidad fiscal del ejercicio	115,000	
PTU pagada en el ejercicio	120	Detalle
Pérdidas fiscales de ejercicios anteriores, aplicadas en el ejercicio	0	Detalle
Utilidad gravable	114,880	

La **Participación de los Trabajadores en las Utilidades. Total**, se prellena de los comprobantes de nómina emitidos.

Detalle de PTU pagada en el ejercicio

Participación de los Trabajadores en las Utilidades. Total	0
PTU pendiente de acreditar	12,000
PTU por acreditar en el ejercicio	12,000

[Cerrar](#)

En el campo **Pérdidas fiscales de ejercicios anteriores, aplicadas en el ejercicio** da clic en **Detalle** y después en **Agregar** para detallar las pérdidas.

Resultado fiscal

Utilidad fiscal	130,000	
 Deducción del 8% de ingresos propios sin documentación o sin requisitos fiscales, dedicados exclusivamente al autotransporte	15,000	
Utilidad fiscal del ejercicio	115,000	
PTU pagada en el ejercicio	12,000	Detalle
Pérdidas fiscales de ejercicios anteriores, aplicadas en el ejercicio	0	Detalle
Utilidad gravable	103,000	

Detalle de pérdidas fiscales de ejercicios anteriores, aplicadas en el ejercicio ✕

Importante: recuerda que el registro de tus pérdidas fiscales de ejercicios anteriores deben estar capturadas en la Declaración del ejercicio 2020, en este apartado te mostramos los importes que no has podido acreditar.

Limite de pérdidas a aplicar

Monto aplicado

[Agregar](#)

Año en que se generó la pérdida	Pérdidas pendientes de aplicar	Pérdida Fiscal actualizada	Por aplicar en este ejercicio	Pérdida fiscal no disminuida
Total	<input style="width: 50px;" type="text" value="0"/>	<input style="width: 50px;" type="text" value="0"/>	<input style="width: 50px;" type="text" value="0"/>	<input style="width: 50px;" type="text" value="0"/>

[Cerrar](#)

En este apartado puedes visualizar la precarga de tus remanentes de pérdidas de ejercicios anteriores, o bien, puedes agregar tus pérdidas pendientes de acreditar. Da clic en **Agregar**.

Año en que se genero la pérdida

Pérdidas pendientes de aplicar

Pérdida Fiscal actualizada [Detalle](#)

Por aplicar en este ejercicio

[Guardar](#) [Cancelar](#)

Año en que se generó la pérdida	Pérdidas pendientes de aplicar	Pérdida Fiscal actualizada	Por aplicar en este ejercicio	Pérdida fiscal no disminuida
Total	<input style="width: 50px;" type="text" value="0"/>	<input style="width: 50px;" type="text" value="0"/>	<input style="width: 50px;" type="text" value="0"/>	<input style="width: 50px;" type="text" value="0"/>

[Cerrar](#)

Selecciona el año en que se generó la pérdida y el monto pendiente de acreditar.

Año en que se genero la pérdida

Pérdidas pendientes de aplicar

Pérdida Fiscal actualizada [Detalle](#)

Por aplicar en este ejercicio

[Guardar](#) [Cancelar](#)

Da clic en el botón de **Detalle** del campo “Pérdida Fiscal actualizada”.

Detalla la información correspondiente en el campo “Año en que se actualizó por última vez” y “Mes en que se actualizó por última vez la pérdida”.

Pérdida fiscal actualizada ×

Año en que se actualizó por última vez !

Mes en que se actualizó por última vez la pérdida !

	Mes	INPC
INPC del último mes de la primera mitad en que se aplica o se actualiza la pérdida	Junio-2023	128.214
INPC del mes en que se actualizó por última vez la pérdida (/)	<input type="text"/>	<input type="text"/>
Factor de actualización del periodo (=)	<input type="text"/>	
Pérdidas pendientes de aplicar (*)	22,000	
Pérdida fiscal actualizada (=)	<input type="text"/>	

[Cerrar](#)

Pérdida fiscal actualizada ×

Año en que se actualizó por última vez

Mes en que se actualizó por última vez la pérdida

	Mes	INPC
INPC del último mes de la primera mitad en que se aplica o se actualiza la pérdida	Junio-2023	128.214
INPC del mes en que se actualizó por última vez la pérdida (/)	Diciembre-2022	126.478
Factor de actualización del periodo (=)	<input type="text" value="1.0137"/>	
Pérdidas pendientes de aplicar (*)	22,000	
Pérdida fiscal actualizada (=)	<input type="text" value="22,301"/>	

[Cerrar](#)

Año en que se genero la pérdida	<input type="text" value="2020"/>	
Pérdidas pendientes de aplicar	22,000	
Pérdida Fiscal actualizada	22,301	Detalle
Por aplicar en este ejercicio	22,301	

[Guardar](#)
[Cancelar](#)

Da clic en **Cerrar**.

Para finalizar tu registro, captura el importe en el campo “Por aplicar en este ejercicio”, mismo que no puede exceder de “Límite de pérdidas a aplicar”.

Detalle de pérdidas fiscales de ejercicios anteriores, aplicadas en el ejercicio

Importante: recuerda que el registro de tus pérdidas fiscales de ejercicios anteriores deben estar capturadas en la Declaración del ejercicio 2020, en este apartado te mostramos los importes que no has podido acreditar.

Límite de pérdidas a aplicar	103,000
Monto aplicado	80,699

Agregar


Año en que se generó la pérdida	Pérdidas pendientes de aplicar	Pérdida Fiscal actualizada	Por aplicar en este ejercicio	Pérdida fiscal no disminuida
2020	22,000	22,301	22,301	0
Total	22,000	22,301	22,301	0

Cerrar

Al finalizar da clic en **Cerrar**.

Luego, la captura de los acreditamientos se determina de la “Utilidad Gravable”.

Resultado fiscal

Utilidad fiscal	130,000	
 Deducción del 8% de ingresos propios sin documentación o sin requisitos fiscales, dedicados exclusivamente al autotransporte	15,000	
Utilidad fiscal del ejercicio	115,000	
PTU pagada en el ejercicio	12,000	Detalle
Pérdidas fiscales de ejercicios anteriores, aplicadas en el ejercicio	22,301	Detalle
Utilidad gravable	80,699	

f) Pagos provisionales

En el campo **Pagos provisionales**, da clic en **Detalle** para visualizar el detalle de tus pagos provisionales precargados en la declaración anual, así como el número de operación y fecha de presentación de cada declaración. Para seguir, da clic en **Cerrar**.

• Pagos provisionales

Pagos provisionales efectuados en el ejercicio
Detalle

Actividad empresarial y servicios profesionales (Honorarios)

Detalle de declaraciones provisionales.

Detalle de declaraciones provisionales.
Detalle de declaraciones provisionales Sin periodo

Si deseas modificar la información precargada en la declaración anual, realiza los cambios correspondientes en los pagos provisionales.

Mes	Monto del pago provisional	Declaración vigente		
		Estatus de Actividad empresarial y Servicios Profesionales (Honorarios)	N° de operación de Actividad empresarial y Servicios profesionales (Honorarios)	Fecha de presentación de Actividad empresarial y Servicios profesionales (Honorarios)
Enero		No presentada		
Febrero		No presentada		
Marzo	241	Presentada con pago en cero	5822516	18/01/2024
Abril	18,542	Presentada con pago en cero	5822517	18/01/2024
Mayo	5,680	Presentada Pagada	5822518	18/01/2024
Junio		No presentada		
Julio		No presentada		
Agosto		No presentada		
Septiembre	33,568	Presentada con pago en cero	5822519	18/01/2024
Octubre	33,989	Presentada con pago en cero	5822520	18/01/2024
Noviembre		No presentada		
Diciembre		No presentada		
Total	92,020			

Pagos provisionales que se consideran como acreditables, sólo periodos pagados

Cerrar

g) Retenciones de ISR

En el campo **Retenciones de ISR**, da clic en **Detalle** para capturar la información relativa al **ISR retenido por personas morales**.

Retenciones de ISR

ISR retenido por personas morales 3,190 Detalle

Detalle de las Retenciones de ISR ×

Retenciones de ISR.
Detalle de declaraciones provisionales.
Detalle de las Retenciones de ISR Sin periodo

Si deseas modificar la información precargada en la declaración anual, realiza los cambios correspondientes en los pagos provisionales.

Mes	Monto	Declaración vigente		
		Estatus de Actividad empresarial y Servicios profesionales (Honorarios)	N° de operación de Actividad empresarial y Servicios profesionales (Honorarios)	Fecha de presentación de Actividad empresarial y Servicios profesionales (Honorarios)
Enero		No presentada		
Febrero		No presentada		
Marzo	440	Presentada con pago en cero	5822516	18/01/2024
Abril	440	Presentada con pago en cero	5822517	18/01/2024
Mayo	440	Presentada Pagada	5822518	18/01/2024
Junio		No presentada		
Julio		No presentada		
Agosto		No presentada		
Septiembre	0	Presentada con pago en cero	5822519	18/01/2024
Octubre	440	Presentada con pago en cero	5822520	18/01/2024
Noviembre		No presentada		
Diciembre		No presentada		
Total	1,760			

Total de ISR retenido por personas morales, solo periodos pagados 1,760

Cerrar

Puedes visualizar la información declarada por retenciones de tus pagos provisionales.

Para ello, da clic en **Agregar** y captura el **RFC del retenedor**, el **Monto del ingreso recibido** y el **ISR retenido**.



Detalle de las Retenciones de ISR

Retenciones de ISR. | Detalle de declaraciones provisionales. | Detalle de las Retenciones de ISR Sin periodo

Agregar | Agregar desde archivo ?

RFC del retenedor	Monto del ingreso recibido	ISR retenido	Eliminar
-------------------	----------------------------	--------------	----------

Cerrar



Detalle de las Retenciones de ISR

Retenciones de ISR. | Detalle de declaraciones provisionales. | Detalle de las Retenciones de ISR Sin periodo

RFC del retenedor: XXX010101XX1 | Monto del ingreso recibido: 30,000 | ISR retenido: 3,190

Guardar | Cancelar

RFC del retenedor	Monto del ingreso recibido	ISR retenido	Eliminar
-------------------	----------------------------	--------------	----------

Cerrar

Da clic en **Guardar**.



Detalle de las Retenciones de ISR

Retenciones de ISR. | Detalle de declaraciones provisionales. | Detalle de las Retenciones de ISR Sin periodo

Agregar | Agregar desde archivo ?

RFC del retenedor	Monto del ingreso recibido	ISR retenido	Eliminar
XXX010101XX1	30,000	3,190	

Cerrar

Por último, da clic en **Cerrar**.

h) Estado de posición financiera

En el campo **Estado de posición financiera**, selecciona **Sí** o **No** en la pregunta **¿Debes informar el Estado de posición financiera?**

Estado de posición financiera 3

Activo	<input type="text"/>	Detalle
Pasivo	<input type="text"/>	Detalle
Capital	<input type="text"/>	Detalle

En el campo **Activo**, da clic en **Detalle** y después en **Agregar** para detallar el **concepto** que corresponda y captura el monto del mismo. Da clic en **Guardar**.

Detalle de activo

Agregar

Concepto	Monto detallado	Eliminar

Cerrar

Detalle de activo

Concepto

Efectivo en caja y depósitos en institucio

Monto detallado

15,000






Guardar Cancelar

Concepto	Monto detallado	Eliminar

Cerrar

Detalle de activo

Agregar

Concepto	Monto detallado	Eliminar
Efectivo en caja y depósitos en instituciones de crédito	15,000	 
Inventarios	16,000	 
Maquinaria y equipo	120,000	 
Otros activos fijos	110,000	 
Cargos y gastos diferidos	165,000	 

Cerrar

En el campo **Pasivo**, da clic en **Detalle** y después en **Agregar** para detallar el **concepto** que corresponda y captura el monto del mismo. Da clic en **Guardar**.

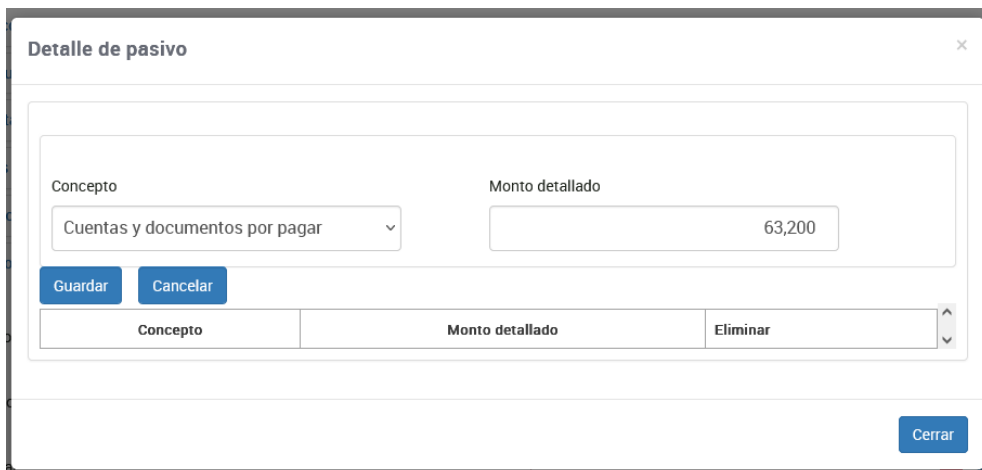


Detalle de pasivo

Agregar

Concepto	Monto detallado	Eliminar
----------	-----------------	----------

Cerrar



Detalle de pasivo


Concepto: Cuentas y documentos por pagar

Monto detallado: 63,200

Guardar Cancelar







Concepto	Monto detallado	Eliminar
----------	-----------------	----------

Cerrar



Detalle de pasivo

Agregar

Concepto	Monto detallado	Eliminar
Cuentas y documentos por pagar	63,200	 
Contribuciones por pagar	17,500	 
Otros pasivos	120,890	 

Cerrar

Al finalizar da clic en el botón **Cerrar**.

En el campo **Capital** da clic en **Detalle** y después en **Agregar** para detallar el **concepto** que corresponda y captura el monto del mismo. Da clic en **Guardar**.

Detalle de capital ✕

Agregar





Concepto	Monto detallado	Eliminar
----------	-----------------	----------

Cerrar

Detalle de capital ✕

Concepto: Utilidades del ejercicio ▼ Monto detallado: 58,841







Guardar **Cancelar**

Concepto	Monto detallado	Eliminar
Capital	114,785	 
Utilidades acumuladas	50,784	 

Cerrar

Detalle de capital ✕

Agregar

Concepto	Monto detallado	Eliminar
Capital	114,785	 
Utilidades acumuladas	50,784	 
Utilidades del ejercicio	58,841	 

Cerrar

II. Deducciones personales

En este apartado se muestran las facturas identificadas como posibles deducciones personales. Revisa la información precargada, si estás de acuerdo responde **SÍ** a la pregunta **¿Aceptas y reconoces la información precargada de tus deducciones personales por...?**

Monto total deducible

Monto total por deducir Actualizar

Ingresos
Deducciones personales
Determinación
Pago

Deducciones personales

Da clic en el botón "Actualizar" para verificar que el Monto total deducible y las deducciones precargadas están mostrando los valores actualizados por la modificación de la información.

HONORARIOS MÉDICOS, DENTALES Y GASTOS HOSPITALARIOS
118

GASTOS MÉDICOS POR INCAPACIDAD O DISCAPACIDAD
0

GASTOS FUNERALES
1

DONATIVOS
0

INTERESES REALES
1

APORTACIONES VOLUNTARIAS Y COMPLEMENTARIAS Y PLANES PERSONALES DE RETIRO
0

PRIMAS POR SEGUROS DE GASTOS MÉDICOS
1

TRANSPORTACIÓN ESCOLAR
0

DEPÓSITOS EN CUENTAS ESPECIALES PARA EL AHORRO
1

COLEGIATURAS
0

DEDUCCIONES PERSONALES ELIMINADAS
0

Monto total deducible

Monto total por deducir Actualizar

Facturas identificadas como posibles deducciones personales

A continuación, se muestran las facturas que el SAT tiene identificadas como posibles deducciones personales, favor de verificarlas antes de enviar tu declaración.

Facturado

Deducible

¿Aceptas y reconoces la información precargada de tus deducciones personales por Honorarios médicos, dentales y gastos hospitalarios?

Agregar

Honorarios médicos, dentales y gastos hospitalarios

RFC del emisor	Nombre, denominación o razón social	Fecha emisión	Descripción	Importe	Monto deducible
CH00801174Z5	CENTRO HOSPITALARIO ...	09/02/2023	INSUMOS HOSPITALARIOS	405.70	405.70
CH00801174Z5	CENTRO HOSPITALARIO ...	09/02/2023	SERVICIOS	0.88	

38

Si no estás de acuerdo con la información precargada, o bien, requieres realizar alguna modificación, debes eliminar el registro o registros que correspondan.

Monto total deducible 119,436

Monto total por deducir 68,250 Actualizar

Honorarios médicos, dentales y gastos hospitalarios

RFC del emisor	Nombre, denominación o razón social	Fecha emisión	Descripción	Importe	Monto deducible
XXX010101XX1	HOSPITAL 123	09/02/2023	INSUMOS HOSPITALARIOS	405.70	405.70
XXX010101XX1	HOSPITAL 123	09/02/2023	SERVICIOS HOSPITALARIOS DE EMERGENCIA O QUIRURGICOS	0.88	0.88
XXX010101XX1	HOSPITAL 123	09/02/2023	SERVICIOS ESPECIALES (ASEGURADORAS)	7,316.58	7,316.58
XXX010101XX1	HOSPITAL 123	12/04/2023	08 RISD SERIE PERIAPICAL COMPLETA SOLO ARCHIVO DIGITAL	600.00	600.00
XXX010101XX1	HOSPITAL 123	12/04/2023	01 REPN PANORAMICA DIGITAL	209.99	209.99
XXX010101XX1	HOSPITAL 123	12/04/2023	01 REPN PANORAMICA DIGITAL	209.99	209.99
XXX010101XX1	HOSPITAL 123	12/04/2023	02 RLEC CEFALOGRAMA LATERAL	210.02	210.02
XXX010101XX1	HOSPITAL 123	12/04/2023	08 RISD SERIE	600.00	

En aquellos supuestos en los que necesites agregar algún CFDI que el aplicativo no haya considerado de manera automática, da clic en **Agregar** e ingresa los datos correspondientes y da clic en **Guardar**.

Monto total deducible 119,436

Monto total por deducir 68,250 Actualizar

Agregar

Honorarios médicos, dentales y gastos hospitalarios

RFC del emisor	Nombre, denominación o razón social	Fecha emisión	Descripción	Importe	Monto deducible
XXX010101XX1	HOSPITAL 123	09/02/2023	INSUMOS HOSPITALARIOS	405.70	405.70
XXX010101XX1	HOSPITAL 123	09/02/2023	SERVICIOS HOSPITALARIOS DE EMERGENCIA O QUIRURGICOS	0.88	0.88
XXX010101XX1	HOSPITAL 123	09/02/2023	SERVICIOS ESPECIALES (ASEGURADORAS)	7,316.58	7,316.58



Proporciona los datos de la factura

Tipo de Deducción Honorarios médicos, dentales y gastos hos	Descripción
RFC del emisor	Importe total
Nombre, denominación o razón social	Monto deducible
Fecha de emisión	Cantidad recuperada de los gastos efectuados
Forma de pago Selecciona	

[Cerrar](#) [Guardar](#)

Proporciona los datos de la factura

Tipo de Deducción Honorarios médicos, dentales y gastos hos	Descripción HONORARIOS DENTALES
RFC del emisor XXX010203XX1	Importe total 25,000.00
Nombre, denominación o razón social HOSPITAL DCC	Monto deducible 25,000.00
Fecha de emisión 13/07/2023	Cantidad recuperada de los gastos efectuados 0.00
Forma de pago Tarjeta de crédito	

[Cerrar](#) [Guardar](#)

Si por error eliminaste algún registro, debes iniciar de nueva cuenta con el llenado de tu declaración anual para visualizar nuevamente el registro eliminado. Para ello, debes eliminar el formulario no concluido que se hubiera guardado.

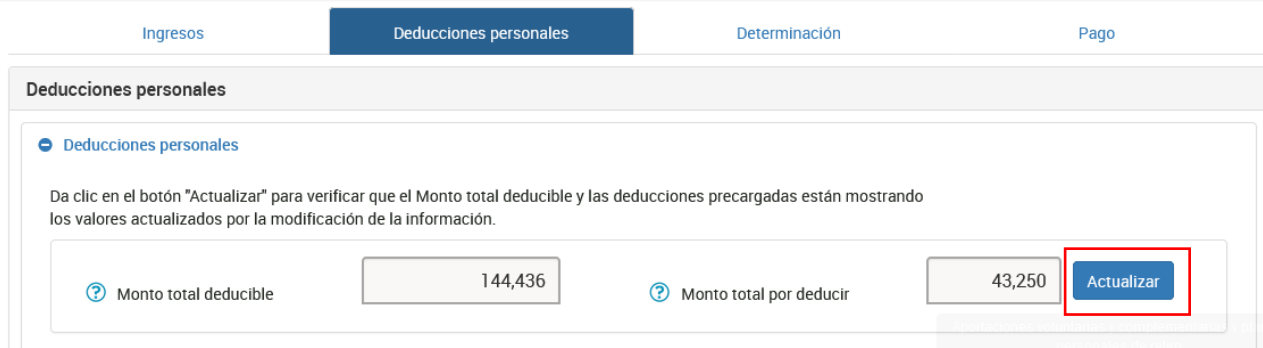
Formulario no concluido

Formularios no enviados. Continúa con la captura y envío de tu declaración.	Fecha y hora de creación	Fecha y hora de última actualización	
2023 Declaración Anual de Personas Físicas / Complementaria / Del Ejercicio	04 / 4 / 2024 12:07 PM	04 / 4 / 2024 05:52 PM	

[Iniciar una nueva forma](#)

Cuentas con un plazo de 30 días para concluir y enviar tu declaración, transcurrido dicho plazo la misma será eliminada.

Si modificas tu información en el apartado “ingresos” en la sección **Deducciones Personales**, da clic en el botón **Actualizar** para verificar que la información sea la que necesitas para presentar tu declaración.



Ingresos **Deducciones personales** Determinación Pago

Deducciones personales

• Deducciones personales

Da clic en el botón "Actualizar" para verificar que el Monto total deducible y las deducciones precargadas están mostrando los valores actualizados por la modificación de la información.

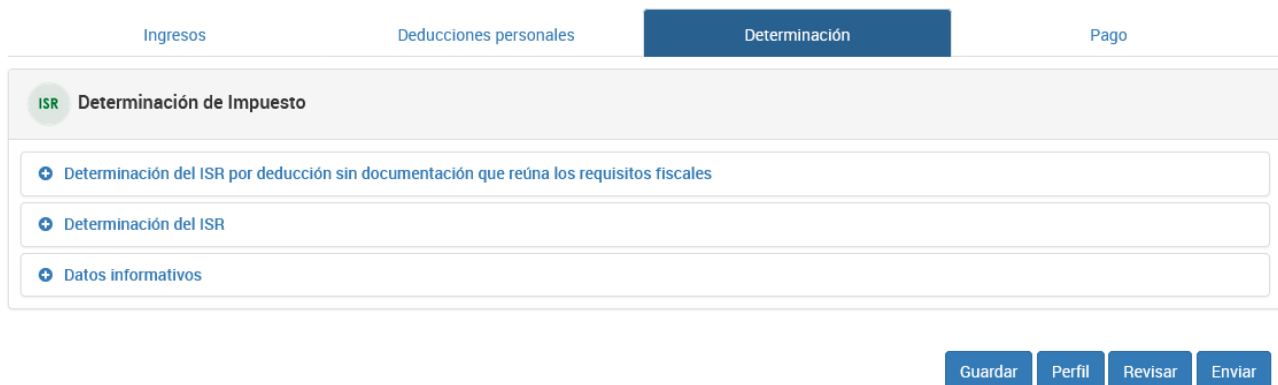
?	Monto total deducible	144,436	?	Monto total por deducir	43,250	Actualizar
---	-----------------------	---------	---	-------------------------	--------	-------------------

Revisados tus ingresos y deducciones personales, ingresa a la pestaña **Determinación** para verificar el resultado de tu declaración.

III. Determinación del impuesto

Se muestran los apartados:

- **Determinación del ISR por deducción sin documentación que reúna los requisitos fiscales**
- **Determinación del ISR**
- **Datos informativos**



Ingresos Deducciones personales **Determinación** Pago

ISR Determinación de Impuesto

- Determinación del ISR por deducción sin documentación que reúna los requisitos fiscales
- Determinación del ISR
- Datos informativos

Guardar **Perfil** **Revisar** **Enviar**

a) **Determinación del ISR por deducción sin documentación que reúna los requisitos fiscales**

El aplicativo realiza el cálculo de los campos:

- **Deducción del 8% de ingresos propios sin documentación que reúna los requisitos fiscales**
- **Tasa del impuesto anual**



- **Impuesto causado por la deducción del 8% de ingresos propios sin documentación o sin requisitos fiscales**

ISR Determinación de Impuesto

• **Determinación del ISR por deducción sin documentación que reúna los requisitos fiscales**

Deducción del 8% de ingresos propios sin documentación que reúna los requisitos fiscales	15,000	
Tasa del impuesto anual	16%	
Impuesto causado por la deducción del 8% de ingresos propios sin documentación o sin requisitos fiscales	2,400	
Total de estímulos acreditables	0	Detalle
Pagos provisionales	1,920	Detalle
A cargo	480	

En el campo **Total de estímulos acreditables**, da clic en **Detalle** y después en **Agregar** para detallar el **estímulo** que corresponda y captura el monto del mismo. Da clic en **Guardar**.

Detalle de Estímulos acreditables ✕

Límite de estímulos acreditables 2,400

[Agregar](#)

Estímulo	Monto detallado	Eliminar
		^ v

[Cerrar](#)



Detalle de Estímulos acreditables

Límite de estímulos acreditables: 2,400

Estímulo: Selecciona

Monto detallado:

Eliminar

Cerrar

Selecciona
 Crédito IEPS Diésel Automotriz para Transporte Público de materiales y Personas
 Crédito IEPS Diésel Automotriz para Transporte Público de Carga
 Crédito IEPS Diésel Automotriz para Transporte Público Turístico
 Crédito 50% en el pago de peaje para Transporte Público de Personas
 Crédito 50% en el pago de peaje para Transporte Público de Carga
 Crédito 50% en el pago de peaje para Transporte Público Turístico
 Sin estímulos

Detalle de Estímulos acreditables

Límite de estímulos acreditables: 2,400

Agregar

Estímulo	Monto detallado	Eliminar
Sin estímulos	0	

Cerrar

Captura el monto correspondiente en el campo **Pagos provisionales**.

Detalle de pagos provisionales

Mes	Monto	Declaración vigente		
		Estatus	N° de operación de la declaración	Fecha de presentación de la declaración
Enero		No presentada		
Febrero		No presentada		
Marzo	480	Presentada con pago en cero	5822516	18/01/2024
Abril	480	Presentada con pago en cero	5822517	18/01/2024
Mayo	480	Presentada Pagada	5822518	18/01/2024
Junio		No presentada		
Julio		No presentada		
Agosto		No presentada		
Septiembre		Presentada con pago en cero	5822519	18/01/2024
Octubre	480	Presentada con pago en cero	5822520	18/01/2024
Noviembre		No presentada		
Diciembre		No presentada		
Total	1,920			

Total de pagos provisionales, solo periodos pagados: 1,920

Cerrar

b) Determinación del ISR

El aplicativo realiza el cálculo de los campos:


- **Ingresos acumulables**
- **Deducciones personales**
- **Base gravable**
- **ISR conforme a la tarifa anual**
- **Total de estímulos acreditables**
- **Pagos provisionales**
- **ISR retenido**
- **ISR a favor**
- **Impuesto a favor del ejercicio**

Si obtuviste saldo a favor, elige alguna de las siguientes opciones: **Compensación**, **Devolución** o **Sin selección**.


ISR Determinación de Impuesto

➤ Determinación del ISR por deducción sin documentación que reúna los requisitos fiscales

➤ Determinación del ISR

Utilidad gravable	<input type="text" value="80,699"/>	
Deducciones personales	<input type="text" value="144,436"/>	Detalle
Base gravable	<input type="text" value="0"/>	
ISR conforme a la tarifa anual	<input type="text" value="0"/>	
Total de estímulos acreditables	<input type="text" value="0"/>	Detalle
Pagos provisionales	<input type="text" value="128,090"/>	
ISR retenido	<input type="text" value="3,190"/>	
ISR a favor	<input type="text" value="131,280"/>	
Impuesto a favor del ejercicio	<input type="text" value="130,800"/>	Detalle
¿Qué deseas hacer con tu saldo a favor?	<input type="text" value="Devolución"/>	▼
Número de cuenta CLABE	<input type="text" value="Sin selección"/>	▼ 
Nombre del banco	<input type="text" value="Selecciona"/>	▼

➤ [Datos informativos](#)

 **Orienta SAT**

Si eliges **Devolución**, selecciona una CLABE interbancaria de las que te muestra el sistema o captura una nueva a 18 posiciones (la cuenta debe estar a tu nombre).

Verifica los datos del banco y confirma que eres el titular.

c) Datos informativos

En el apartado **Datos informativos** responde **Sí** o **No** a la pregunta **¿Informas otros ingresos exentos? (Préstamos, donativos y o premios, etc. que en lo individual o en su conjunto, excedan de \$600,000.00).**

Si respondes **Sí**, captura el importe que corresponda en los campos **Préstamos, Donativos, Premios, Viáticos cobrados, Enajenación de casa habitación o Herencias o legados.**



¿Informas otros ingresos exentos? (Préstamos, donativos y o premios, etc. que en lo individual o en su conjunto, excedan de \$600,000.00)

Sí

Préstamos	50,000
Donativos	50,000
Premios	50,000
Viáticos cobrados	50,000
Enajenación de casa habitación	50,000
Herencias o legados	50,000

Cuando respondes **Sí** a la pregunta **¿Los ingresos fueron obtenidos a través de copropiedad?** contenida en el apartado **Datos iniciales**, se muestra la opción seleccionada. Da clic en **Agregar**.

¿Informas otros ingresos exentos? (Préstamos, donativos y o premios, etc. que en lo individual o en su conjunto, excedan de \$600,000.00)

No

¿Tus ingresos se obtuvieron en copropiedad?

Sí

Agregar

Copropiedad	Total de ingresos obtenidos	Total de ISR pagado en el ejercicio	Eliminar
-------------	-----------------------------	-------------------------------------	----------

Selecciona la opción **Copropiedad** y captura el **RFC del representante común**. Da clic en **Detalle**.

Copropiedad

Copropiedad

Total de ISR pagado en el ejercicio

0

RFC del representante común

GUAK850219NS6

Total de ingresos obtenidos

0

Desglosar datos por integrante **Detalle**

Posteriormente, da clic en **Agregar**.

Datos de los integrantes de la copropiedad

¿Tus...

Agregar

RFC del integrante	Porcentaje de participación en la copropiedad	Eliminar

Cerrar

Captura la información que corresponda en los campos “RFC del integrante”, “Porcentaje de participación en la copropiedad”, “Total de ingresos obtenidos por el integrante” e “ISR pagado en el ejercicio por el integrante”. Al terminar, da clic en **Guardar**.

Datos de los integrantes de la copropiedad

RFC del integrante: CESH780316H22

ISR pagado en el ejercicio por el integrante: 12,000

Porcentaje de participación en la copropiedad: 35.00

Total de ingresos obtenidos por el integrante: 60,000

Guardar **Cancelar**

Datos de los integrantes de la copropiedad

Agregar

RFC del integrante	Porcentaje de participación en la copropiedad	Eliminar
CESG780316H22	35.00	

Cerrar

Debes registrar todos los integrantes de la copropiedad **hasta llegar al 100 por ciento**. Por último, da clic en **Cerrar**.

En el apartado **Información de estímulos fiscales (Los campos aceptan cero)**, responde la pregunta **¿Informas saldos de tus estímulos fiscales aplicados?**, si respondes **Sí**, captura los montos correspondientes a los campos solicitados.



Información de estímulos fiscales (Los campos aceptan cero)

¿Informas saldos de tus estímulos fiscales aplicados?

Selecciona

- Selecciona
- Sí
- No

Información de estímulos fiscales (Los campos aceptan cero)

¿Informas saldos de tus estímulos fiscales aplicados? Sí

Crédito fiscal autorizado en el ejercicio por proyectos en investigación y desarrollo tecnológico pendiente de aplicar	<input type="text"/>	Saldo del crédito fiscal autorizado en ejercicios anteriores por proyectos en investigación y desarrollo tecnológico pendiente de aplicar	<input type="text"/>
Crédito fiscal autorizado en el ejercicio por proyectos de apoyo al deporte de alto rendimiento pendiente de aplicar	<input type="text"/>	Saldo del crédito fiscal en ejercicios anteriores por proyectos de inversión en las artes pendiente de aplicar	<input type="text"/>
Crédito fiscal autorizado en el ejercicio por proyectos de inversión en las artes pendiente de aplicar	<input type="text"/>	Saldo del crédito fiscal en ejercicios anteriores por la producción y distribución cinematográfica nacional pendiente de aplicar	<input type="text"/>
Crédito fiscal autorizado en el ejercicio por la inversión en equipos fijos de alimentación para vehículos eléctricos pendiente aplicar	<input type="text"/>		
Crédito fiscal autorizado en el ejercicio por la producción y distribución cinematográfica nacional pendiente de aplicar	<input type="text"/>		

Información de estímulos fiscales (Los campos aceptan cero)

¿Informas saldos de tus estímulos fiscales aplicados? Sí

Crédito fiscal autorizado en el ejercicio por proyectos en investigación y desarrollo tecnológico pendiente de aplicar	<input type="text" value="50,000"/>	Saldo del crédito fiscal autorizado en ejercicios anteriores por proyectos en investigación y desarrollo tecnológico pendiente de aplicar	<input type="text" value="50,000"/>
Crédito fiscal autorizado en el ejercicio por proyectos de apoyo al deporte de alto rendimiento pendiente de aplicar	<input type="text" value="50,000"/>	Saldo del crédito fiscal en ejercicios anteriores por proyectos de inversión en las artes pendiente de aplicar	<input type="text" value="50,000"/>
Crédito fiscal autorizado en el ejercicio por proyectos de inversión en las artes pendiente de aplicar	<input type="text" value="50,000"/>	Saldo del crédito fiscal en ejercicios anteriores por la producción y distribución cinematográfica nacional pendiente de aplicar	<input type="text" value="50000"/>
Crédito fiscal autorizado en el ejercicio por la inversión en equipos fijos de alimentación para vehículos eléctricos pendiente aplicar	<input type="text" value="50,000"/>		
Crédito fiscal autorizado en el ejercicio por la producción y distribución cinematográfica nacional pendiente de aplicar	<input type="text" value="50,000"/>		

En el apartado **Otros datos informativos**, responde la pregunta **¿Tienes otros datos informativos que declarar?**

Otros datos informativos

¿Tienes otros datos informativos que declarar? Selecciona

¿Optas por informar la PTU generada en el ejercicio? Selecciona

¿Optas por dictaminar tus estados financieros? Selecciona

Si respondes **Sí**, captura el importe que corresponda en los campos “Ingresos obtenidos por apoyos gubernamentales”, “Ingresos obtenidos por apoyos gubernamentales con motivos de los sismos del 7 y 19 de septiembre de 2017” y “Monto de la condonación o remisión de deuda de créditos otorgados para adquisición de casa habitación”.

Otros datos informativos

¿Tienes otros datos informativos que declarar? Sí

Ingresos obtenidos por apoyos gubernamentales []

Ingresos obtenidos por apoyos gubernamentales con motivos de los sismos del 7 y 19 de septiembre de 2017 []

Monto de la condonación o remisión de deuda de créditos otorgados para adquisición de casa habitación []

Otros datos informativos

¿Tienes otros datos informativos que declarar? Sí

Ingresos obtenidos por apoyos gubernamentales 50,000

Ingresos obtenidos por apoyos gubernamentales con motivos de los sismos del 7 y 19 de septiembre de 2017 50,000

Monto de la condonación o remisión de deuda de créditos otorgados para adquisición de casa habitación 50,000

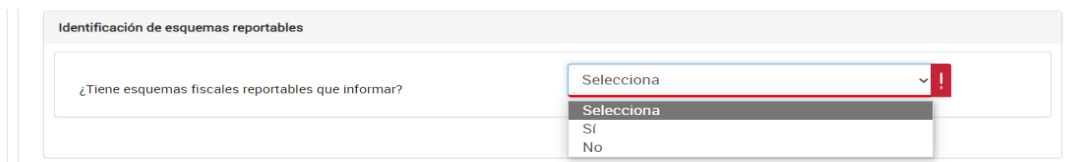
Responde **Sí** o **No** a la pregunta **¿Optas por informar la PTU generada en el ejercicio?**, si respondes **Sí**, captura el importe de la **PTU generada en el ejercicio**.



¿Optas por informar la PTU generada en el ejercicio?

PTU generada en el ejercicio

En el apartado **Identificación de esquemas reportables** Responde **Sí** o **No** a la pregunta **¿Tiene esquemas fiscales reportables que informar?**



Identificación de esquemas reportables

¿Tiene esquemas fiscales reportables que informar?

Cuando respondes **Sí**, da clic en **Agregar**.



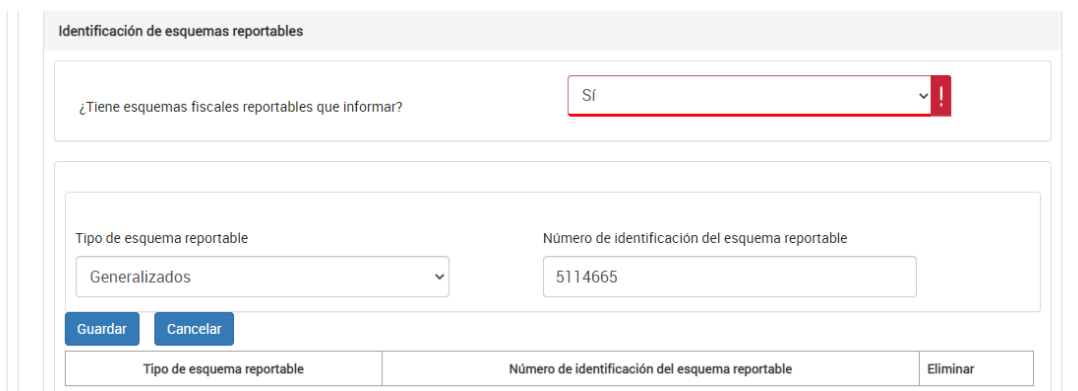
Identificación de esquemas reportables

¿Tiene esquemas fiscales reportables que informar?

Agregar

Tipo de esquema reportable	Número de identificación del esquema reportable	Eliminar
----------------------------	---	----------

Selecciona el **Tipo de esquema reportable** y captura el **Número de identificación del esquema reportable**, da clic en **Guardar**.



Identificación de esquemas reportables

¿Tiene esquemas fiscales reportables que informar?

Tipo de esquema reportable

Número de identificación del esquema reportable

Guardar

Tipo de esquema reportable	Número de identificación del esquema reportable	Eliminar
----------------------------	---	----------

Finalmente, da clic en **Guardar**.

4. Pago

En la pestaña **Pago**, se muestra el apartado **Determinación pago**.

4.1. Determinación pago

En el apartado **Determinación pago** se visualizan los campos:

- A cargo
- Total de contribuciones
- ¿Desea aplicar alguna compensación o estímulo fiscal?
- Cantidad a cargo
- Cantidad a pagar

O, en su caso, se visualiza el campo **A favor**, según corresponda.

a) A cargo

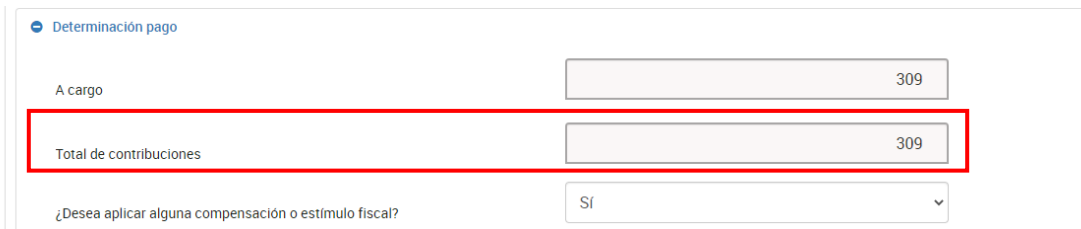
El aplicativo realiza el cálculo del campo **A cargo**.



The screenshot shows a form titled "Determinación pago" with three input fields. The first field is labeled "A cargo" and contains the value "309". The second field is labeled "Total de contribuciones" and also contains "309". The third field is a dropdown menu labeled "¿Desea aplicar alguna compensación o estímulo fiscal?" with the value "Si" selected.

b) Total de contribuciones

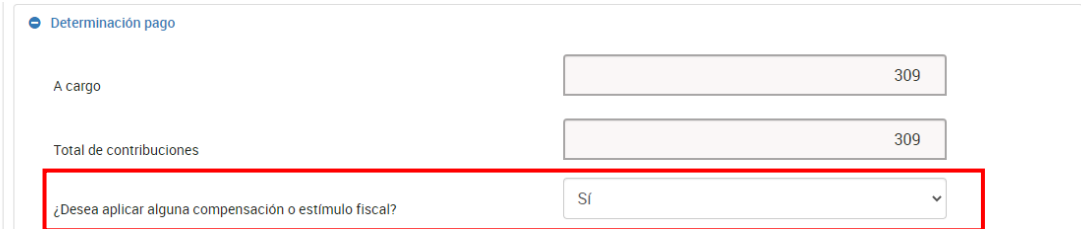
El aplicativo realiza el cálculo del campo **Total de contribuciones**.



This screenshot is identical to the previous one, but the "Total de contribuciones" field, which contains the value "309", is highlighted with a red rectangular border to emphasize the calculation result.

c) ¿Desea aplicar alguna compensación o estímulo fiscal?

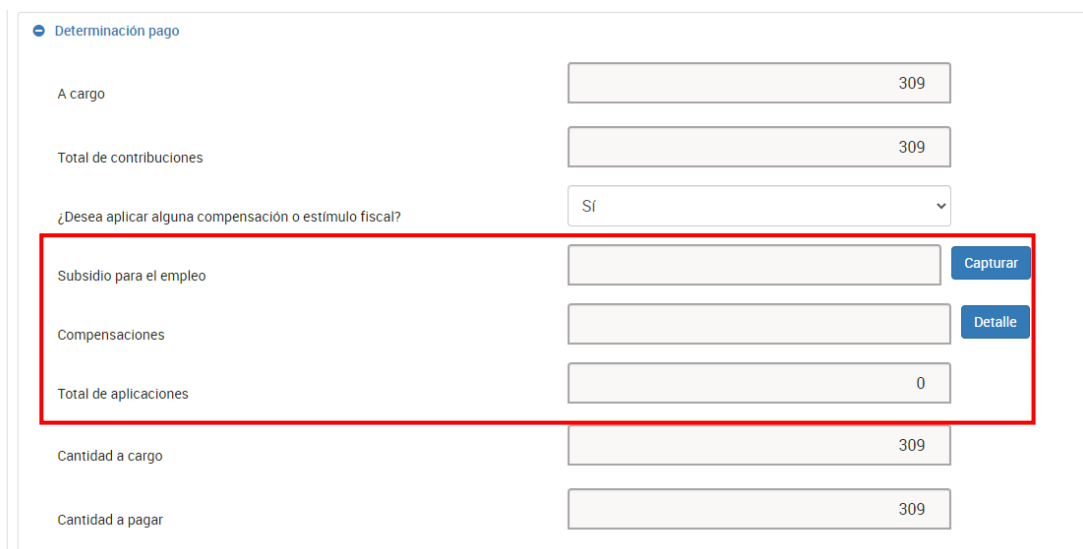
Responde **Sí** o **No** a la pregunta **¿Desea aplicar alguna compensación o estímulo fiscal?**



Determinación pago

A cargo	309
Total de contribuciones	309
¿Desea aplicar alguna compensación o estímulo fiscal?	Sí

Si respondes **Sí** se habilitan los campos **Subsidio para el empleo**, **Compensaciones** y **Total de aplicaciones**.



Determinación pago

A cargo	309	
Total de contribuciones	309	
¿Desea aplicar alguna compensación o estímulo fiscal?	Sí	
Subsidio para el empleo	<input type="text"/>	Capturar
Compensaciones	<input type="text"/>	Detalle
Total de aplicaciones	0	
Cantidad a cargo	309	
Cantidad a pagar	309	

En el campo **Subsidio para el empleo**, da clic en **Capturar**.



Determinación pago

A cargo	309	
Total de contribuciones	309	
¿Desea aplicar alguna compensación o estímulo fiscal?	Sí	
Subsidio para el empleo	<input type="text"/>	Capturar

Captura el importe que corresponda en el campo **Subsidio a aplicar en la declaración anual**. Da clic en **Cerrar**.



Subsidio disponible para su aplicación	(=)	0
Subsidio a aplicar en la declaración anual	(-)	0
Subsidio pendiente de aplicar	(=)	0

Cerrar

Posteriormente, en el campo **Compensaciones**, da clic en **Detalle**.



Determinación pago

A cargo: 309

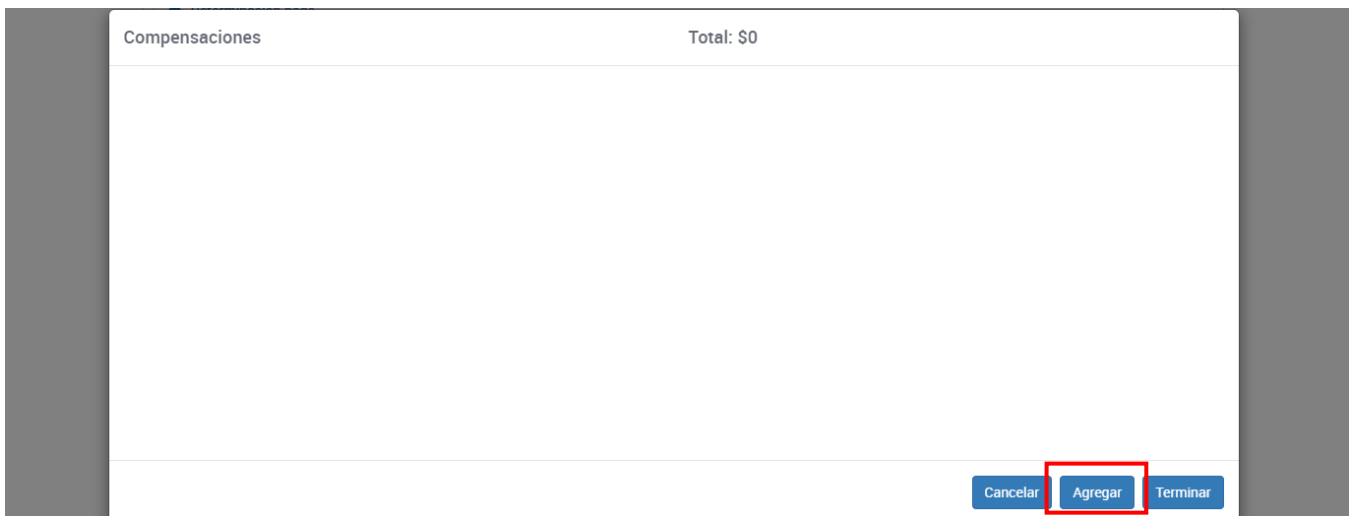
Total de contribuciones: 309

¿Desea aplicar alguna compensación o estímulo fiscal?: Sí

Subsidio para el empleo: [input field] Capturar

Compensaciones: [input field] **Detalle**

Al finalizar, da clic en **Agregar**.



Compensaciones

Total: \$0

Cancelar **Agregar** Terminar

Selecciona la opción que corresponda en los campos "Tipo", "Periodicidad", "Período", "Ejercicio", "Fecha de causación" (dd-mm-aaaa), "Número de operación", "Concepto". captura el importe que corresponda en el campo **Saldo a aplicar** y da clic en **Continuar**.

Captura la información que corresponda en los campos “Tipo de declaración”, “Monto del saldo a favor original”, “Fecha en que se presentó la declaración del saldo a favor (dd-mm-aaaa)”, “Número de operación”, “Remanente histórico antes de la aplicación” y “Remanente actualizado antes de la aplicación”. Da clic en **Terminar**.

Compensaciones Total: \$4,360

Tipo <input type="text" value="Pago de lo indebido"/>	Periodicidad <input type="text" value="1-Mensual"/>	Período <input type="text" value="Marzo"/>	Ejercicio <input type="text" value="2020"/>
Fecha de causación (dd-mm-aaaa) <input type="text"/>	Número de operación <input type="text"/>	Concepto <input type="text" value="ISR personas físicas. Salarios"/>	Saldo a aplicar <input type="text" value="4,360"/>
		<input type="button" value="Continuar"/> <input type="button" value="Eliminar"/>	
Tipo de declaración <input type="text" value="Normal"/>	Número de operación <input type="text"/>		
Monto del saldo a favor original <input type="text" value="4,000"/>	Remanente histórico antes de la aplicación <input type="text" value="4,100"/>		
Fecha en que se presentó la declaración del saldo a favor (dd-mm-aaaa) <input type="text" value="01/02/2023"/>	Remanente actualizado antes de la aplicación <input type="text" value="4,125"/>		

Da clic en **Guardar**.

Ingresos 4
Deducciones personales
Determinación
Pago

Determinación del pago

d) Cantidad a cargo

El aplicativo realiza el cálculo del campo **Cantidad a cargo**.

Determinación pago

A cargo	<input type="text" value="309"/>
Total de contribuciones	<input type="text" value="309"/>
¿Desea aplicar alguna compensación o estímulo fiscal?	<input type="text" value="Sí"/>
Subsidio para el empleo	<input type="text"/> <input type="button" value="Capturar"/>
Compensaciones	<input type="text"/> <input type="button" value="Detalle"/>
Total de aplicaciones	<input type="text" value="0"/>
Cantidad a cargo	<input type="text" value="309"/>
Cantidad a pagar	<input type="text" value="309"/>

e) Cantidad a pagar

El aplicativo realiza el cálculo del campo **Cantidad a pagar**.

Determinación pago	
A cargo	<input type="text" value="309"/>
Total de contribuciones	<input type="text" value="309"/>
¿Desea aplicar alguna compensación o estímulo fiscal?	<input type="text" value="Sí"/>
Subsidio para el empleo	<input type="text"/> Capturar
Compensaciones	<input type="text"/> Detalle
Total de aplicaciones	<input type="text" value="0"/>
Cantidad a cargo	<input type="text" value="309"/>
Cantidad a pagar	<input type="text" value="309"/>

Cuando obtengas ISR a favor, solo se muestra dicho campo en la sección **Pago**.

Determinación del pago	
Determinación pago	
A favor	<input type="text" value="130,800"/>

[Guardar](#) [Perfil](#) [Revisar](#) [Enviar](#)

5. Revisión de la declaración

Una vez que hayas terminado de capturar la información de las pestañas **Ingresos**, **Determinación** y **Pago**, da clic en **Revisar**.

Declaración Anual

Ingresos **4** Deducciones personales Determinación **Pago**

Determinación del pago

[Guardar](#) [Perfil](#) [Revisar](#) [Enviar](#)

Se muestra la vista previa de la declaración, misma que puedes imprimir o guardar en formato PDF, al dar clic en los íconos correspondientes.

Revisión de la declaración

Regresar a formulario Enviar declaración

En caso de no enviar la declaración en ese momento, el sistema la guarda en un formulario no concluido por un periodo de 30 días y al ingresar nuevamente puedes continuar con su captura. Dicho formulario muestra la fecha y hora de creación, así como la fecha y hora de última actualización.

Formulario no concluido

Formularios no enviados. Continúa con la captura y envío de tu declaración.	Fecha y hora de creación	Fecha y hora de última actualización
2023 Declaración Anual de Personas Físicas / Complementaria / Del Ejercicio	04 / 4 / 2024 12:07 PM	04 / 4 / 2024 05:52 PM

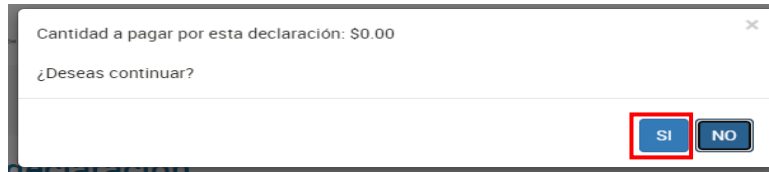
Iniciar una nueva forma

Cuentas con un plazo de 30 días para concluir y enviar tu declaración, transcurrido dicho plazo la misma será eliminada.

6. Envío de la declaración

Una vez que hayas terminado de capturar la información de las pestañas **Ingresos**, **Determinación** y **Pago**, da clic en **Enviar**.

Se muestra una ventana con la cantidad a pagar por esa declaración. Si deseas continuar con el envío, da clic en **Sí**.



Permanece en línea hasta que se muestre el acuse de tu declaración, el cual puedes guardar e imprimir.

Acuse de recibo



Es **muy importante** cerrar tu sesión para evitar el mal uso de tus datos.

7. Consulta de la declaración

Al seleccionar la opción **Consultar declaración**, se muestran los campos que debes capturar para realizar la búsqueda de las declaraciones presentadas. Para continuar, da clic en **Buscar**.

Es importante precisar que los campos identificados con un (*) son de llenado obligatorio.

Versión 5.6.11 Declaración Anual Inicio | Cerrar Sesión

Q Consulta de la declaración

<p>*Declaración: <input type="text" value="Del Ejercicio de Impuestos Federales"/></p>	
<p>*RFC: <input type="text"/></p>	<p>Tipo de Declaración: <input type="text" value="Sin Selección"/></p>
<p>Período: <input type="text" value="Sin Selección"/></p>	<p>*Ejercicio: <input type="text" value="Sin Selección"/></p>
<p>Fecha de Presentación: <input type="text" value="dd/mm/aaaa"/></p>	
<p>No. de Operación: <input type="text" value="No. de Operación"/></p>	<p>Línea de Captura: <input type="text" value="Línea de Captura"/></p>

* Campos Obligatorios

8. Impresión de acuse

Al seleccionar la opción **Impresión de acuse**, se muestran los campos que debes capturar para realizar la búsqueda de los acuses correspondientes a las declaraciones presentadas, da clic en **Buscar**.

Es importante precisar que los campos identificados con un (*) son de llenado obligatorio.

Versión 5.6.11 Declaración Anual Inicio | Cerrar Sesión

Impresión de acuse

*Declaración:

*RFC:

Período:

Fecha de Presentación:

No. de Operación:

Tipo de Declaración:

*Ejercicio:

Línea de Captura:

* Campos Obligatorios

9. Declaraciones pagadas

Al seleccionar la opción **Declaraciones pagadas** se muestran los campos que debes capturar para realizar la búsqueda de las declaraciones pagadas, da clic en **Buscar**.

Es importante precisar que los campos identificados con un (*) son de llenado obligatorio.

Versión 5.6.11 Declaración Anual Inicio | Cerrar Sesión

Declaraciones pagadas

*Declaración:

*RFC:

Período:

Fecha de Presentación:

No. de Operación:

Tipo de Declaración:

*Ejercicio:

Línea de Captura:

* Campos Obligatorios



10. Documentos relacionados

En el Portal del SAT, en la sección **Contenidos Relacionados** del apartado **Presenta tu Declaración Anual de personas físicas**, puedes consultar el documento denominado **Preguntas frecuentes. Declaración Anual de personas físicas. Ejercicio 2023**.