



# **PADRÓN DE IMPORTADORES DE SECTORES ESPECÍFICOS**

## **Guía Sector 12 “Alcohol Etílico”**





## **CONTENIDO:**

- 1. Consideraciones previas.**
- 2. Condiciones para realizar el trámite de solicitud de inscripción.**
- 3. Contribuyentes que aún no se inscriben en el Padrón de Importadores.**
- 4. Contribuyentes que ya se encuentran activos en el Padrón de Importadores (“Actualización de Sectores”).**
- 5. Contribuyentes que deseen dejar sin efectos la suspensión.**
- 6. Consulta de resultados.**
- 7. Casos de aclaración.**



## **1. Consideraciones previas.**

La presente Guía es complementaria al **Manual de Usuario Contribuyente** del Padrón General de Importadores y Sectores Específicos (PGlySE), que se encuentra publicado en el Portal del SAT en la siguiente liga:

[http://omawww.sat.gob.mx/aduanas/Portal/Documents/tramites\\_autorizaciones/guia\\_padrones/Manual\\_Contribuyente\\_.pdf](http://omawww.sat.gob.mx/aduanas/Portal/Documents/tramites_autorizaciones/guia_padrones/Manual_Contribuyente_.pdf)

## **2. Condiciones para realizar el trámite de solicitud de inscripción.**

En el apartado de Condiciones contenido en la ficha de trámite 6/LA *Instructivo de Trámite para inscribirse en el Padrón de Importadores de Sectores Específicos (Regla 1.3.2., primer párrafo)*, del Anexo 1-A de las RGCE vigentes, establece que aquellos que requieran inscribirse en alguno de los sectores específicos de importación, deberán cumplir con lo siguiente:

- a) Estar inscrito y activo en el Registro Federal de Contribuyentes.  
Para verificar tu situación ante el Registro Federal de Contribuyentes, podrás ingresar al Portal del SAT en la siguiente liga:

<https://www.sat.gob.mx/aplicacion/login/43824/reimprime-tus-acuses-del-rfc>

En la sección de “Actualización en el RFC”, apartado “*Reimprime tus acusas en el RFC*”, opción “*Generar Constancia*”.

- b) Contar con e.firma vigente (antes Firma Electrónica, FIEL).  
Para realizar la validación y verificar la vigencia de tu e.firma, podrás ingresar en la siguiente liga:

[https://www.sat.gob.mx/tramites/operacion/19941/valida-la-vigencia-de-tu-e.firma-\(antes-firma-electronica\)](https://www.sat.gob.mx/tramites/operacion/19941/valida-la-vigencia-de-tu-e.firma-(antes-firma-electronica))

En la sección de “Otros trámites y servicios”, apartado “Identificación y firmado electrónico”, opción “*Valida la vigencia de tu e.firma (antes firma electrónica)*”.

- c) Estar al corriente en el cumplimiento de sus obligaciones fiscales.  
Para efecto de lo anterior, se validará entre otros:
- La constancia de cumplimiento de obligaciones fiscales prevista en el artículo 32-D del Código Fiscal de la Federación, debe estar en sentido positivo.

Para verificar el estatus de tu Opinión de Cumplimiento, podrás ingresar al Portal del SAT en la siguiente liga:

<https://www.sat.gob.mx/consultas/login/20777/consulta-tu-opinion-de-cumplimiento-de-obligaciones-fiscales>



En la sección de “Otros trámites y servicios”, apartado “Opinión de cumplimiento”, opción “*Consulta tu Opinión de Cumplimiento de Obligaciones Fiscales*”.

- No encontrarse al momento de ingresar la solicitud en el listado de empresas publicadas por el SAT en términos de los artículos 69 y 69-B, tercer párrafo, del Código Fiscal de la Federación, con excepción de lo dispuesto en la fracción VI, del referido artículo 69.

Para consultar dichos listados, ingresa en las siguientes ligas y corrobora tu situación:

No localizados:

<https://www.sat.gob.mx/consultas/operacion/40227/consulta-la-publicacion-de-la-relacion-de-los-contribuyentes-no-localizados>

Operaciones presuntamente inexistentes:

[http://omawww.sat.gob.mx/cifras\\_sat/Paginas/datos/vinculo.html?page=ListCompleta69B.html](http://omawww.sat.gob.mx/cifras_sat/Paginas/datos/vinculo.html?page=ListCompleta69B.html)

Incumplidos:

[http://omawww.sat.gob.mx/cifras\\_sat/Paginas/datos/vinculo.html?page=ListCompleta69.html](http://omawww.sat.gob.mx/cifras_sat/Paginas/datos/vinculo.html?page=ListCompleta69.html)

En la sección de “Otros trámites y servicios”, apartado “Otras”, opción “*Consulta la publicación de la relación de los contribuyentes no localizados, Consulta la relación de contribuyentes con operaciones presuntamente inexistentes y Consulta la relación de contribuyentes incumplidos*”.

- d) El domicilio fiscal deberá encontrarse como localizado en el RFC o en proceso de verificación.

Para conocer el estatus de la localización de tu Domicilio Fiscal ante el Registro Federal de Contribuyentes, deberás ingresar a la siguiente liga:

<https://www.sat.gob.mx/consultas/operacion/44083/consulta-tu-informacion-fiscal>

En la sección de “Consultas”, apartado “Otros trámites y servicios”, opción “Consulta tu información fiscal”, campos “Estatus Domicilio” y “Estatus Contribuyente en domicilio”.

En caso de que tu domicilio se encuentre como No Localizado, te sugerimos realizar una *Solicitud de Verificación de Domicilio*. Para mayor información te sugerimos ingresar a la siguiente liga:

<https://portalsat.plataforma.sat.gob.mx/SATAuthenticator/AuthLogin/showLogin.action>

- e) El estatus del Buzón Tributario deberá encontrarse como “Validado”.



Para dar de alta el servicio de Buzón Tributario y consultar mayor información, te sugerimos ingresar en la siguiente liga:

<https://www.sat.gob.mx/consulta/74825/informate-sobre-como-dar-de-alta-tu-buzon-tributario>

- f) Contar con un agente aduanal, apoderado aduanal y/o representante legal, que realizará sus operaciones de comercio exterior, en cumplimiento a la obligación prevista en el artículo 59, fracción III, segundo párrafo de la Ley Aduanera.

Te sugerimos ingresar a la siguiente liga:

[http://omawww.sat.gob.mx/aduanas/Portal/Documents/tramites\\_autorizaciones/guia\\_padrones/Gu%C3%A1da\\_Encargos\\_Conferidos\\_\(Importador\).pdf](http://omawww.sat.gob.mx/aduanas/Portal/Documents/tramites_autorizaciones/guia_padrones/Gu%C3%A1da_Encargos_Conferidos_(Importador).pdf)

Los contribuyentes podrán solicitar su inscripción en el Sector 12 “Alcohol Etílico” del Padrón de Importadores de Sectores Específicos, a través de dos supuestos:

1. Contribuyentes que aún no se inscriben en el Padrón de Importadores.
2. Contribuyentes que ya se encuentran activos en el Padrón de Importadores (“Actualización de Sectores”).

### **3. Contribuyentes que aún no se inscriben en el Padrón de Importadores.**



**Importante:** El procedimiento descrito en este apartado lo debes seguir si aún no estás inscrito al Padrón de Importadores; si ya estás registrado en el Padrón de Importadores, lo que debes promover es una “Actualización de Sectores” siguiendo los pasos indicados en el punto **4**.

Los interesados en importar mercancías del Sector 12 “Alcohol Etílico” del Padrón de Importadores de Sectores Específicos, deberán registrarse en el Padrón de Importadores; si aún no cuentas con este requisito, puedes realizar la inscripción en ambos padrones en un sólo trámite, siguiendo los pasos que se indican a continuación:

**Paso 1.-** Ingresa a la página del SAT ([www.sat.gob.mx](http://www.sat.gob.mx)) y da clic en el apartado de “Trámites del RFC”.

Declaraciones | Factura electrónica | **Trámites del RFC** | Adeudos fiscales | Devoluciones y compensaciones | Otros trámites y servicios | Comercio exterior

**LogroSAT**  
#

**RECAUDAMOS 27% MÁS**  
por actos de fiscalización\*

2019: 30,207 mdp  
2018: 23,713 mdp

¡Contribuimos para transformar!  
\*Cifras preliminares, cobradas más virtuales.  
De enero al 9 de junio de 2019, comparado con el mismo periodo de 2018.

**Novedades**

- Simulador DeclaraNOT en línea
- Plataformas tecnológicas
- Estímulos región frontera norte
- Presenta tu Declaración Anual
- Consulta tu devolución

**Paso 2.-** Da clic en la sección “Importadores y Exportadores”, se desplegarán los servicios a los que tienes acceso como contribuyente, relacionados con el Padrón de Importadores y Padrón de Importadores de Sectores Específicos. Selecciona la opción “Inscríbete en el Padrón de Importadores”.

Personas | **Empresas** | Nuevos contribuyentes | Residentes en el extranjero | Buscar

SHCP | SAT | Trámites y servicios Para personas morales | gob.mx | Buzón Tributario

Declaraciones | Factura electrónica | **Trámites del RFC** | Adeudos fiscales | Devoluciones y compensaciones | Otros trámites y servicios | Comercio exterior

Inicio > Trámites del RFC

**Realiza tu inscripción o actualización en el RFC y en otros padrones**

Ver todos

Los más consultados

Expandir

Inscripción al RFC

Actualización en el RFC



**Importadores y Exportadores**

- Actualiza tus encargos conferidos
- Aumenta en el padrón de importadores tus sectores específicos
- Complementa tus trámites del Padrón de: Importadores, Importadores de Sectores Específicos y Exportadores Sectorial
- Consulta tus solicitudes en el padrón de importadores
- Deja sin efectos la suspensión en el padrón de exportadores sectorial
- Inscríbete en el Padrón de Importadores**
- Modifica tus datos en el padrón de exportadores sectorial
- Realiza tu inscripción en el padrón de exportadores sectorial
- Solicita se deje sin efectos la suspensión al padrón de importadores
- Solicita suspensión a los padrones de: importadores, importadores de sectores específicos o exportadores sectorial

**Paso 3.-** En seguida, el sistema te brindará las siguientes dos opciones para registrarte e ingresar al Portal del SAT:

- Con el uso de tu RFC y Contraseña (antes Clave de Identificación Electrónica Confidencial, CIEC).

Personas **Empresas** Nuevos contribuyentes Residentes en el extranjero

  **Trámites y servicios**       **Buzón Tributario**

Declaraciones Factura electrónica **Trámites del RFC** Aduenos fiscales Devoluciones y compensaciones Otros trámites y servicios Comercio exterior

Inicio > Trámites del RFC > Inscríbete en el Padrón de Importadores

### Acceso por contraseña

RFC:

Contraseña:

e.firma portable:

[¿Olvidaste tu contraseña?](#)









Si aún no cuentas con tu contraseña, obténla [aquí](#).

Si aún no cuentas con tu e.firma portable, obténla [aquí](#).

[Requisitos de uso de e.firma portable](#)

b) Con el uso de tu e.firma (antes Firma Electrónica FIEL).

Personas **Empresas** Nuevos contribuyentes Residentes en el extranjero

  **Trámites y servicios**       **Buzón Tributario**

Declaraciones Factura electrónica **Trámites del RFC** Aduenos fiscales Devoluciones y compensaciones Otros trámites y servicios Comercio exterior

Inicio > Trámites del RFC > Inscríbete en el Padrón de Importadores

### Acceso con e.firma

Certificado (.cer):

Clave privada (.key):

Contraseña de clave privada:

RFC:

**Paso 4.-** Se desplegará el formulario con tus datos de identificación precargados. En la sección “Encargos que se Confieren” debes indicar al menos un número de patente de Agente Aduanal y seleccionar su vigencia, si la patente es válida, se mostraran de forma automática los datos del Agente Aduanal.

NOTA: En caso de indicar sólo una patente y durante el proceso de resolución del trámite, ésta se llegará a suspender, el sistema lo rechazará de forma automática. Es recomendable ingresar más de una patente y/o verificar con el Agente Aduanal que la patente que declare **NO SE**



ENCUENTRE SUSPENDIDA.

NOTA<sub>2</sub>: El agente aduanal a través del Portal del SAT, podrá visualizar y realizar el trámite de *“Evaluación del Encargo Conferido”* una vez que el trámite de *“Solicitud de Inscripción al Padrón de Importadores y Sectores Específicos”* sea CONCLUIDO CON RESULTADO FAVORABLE y resulte AUTORIZADO.

**Padrón de Importadores**

**Contribuyente**

RFC: ICOI                                      CURP:

**Nombre, denominación o razón social:** DRU                                      )

**Actividad Preponderante:** FABRICACION DE COCINAS

**Nacionalidad:**  Mexicana  Extranjera                                      **Fecha de Inicio de Operaciones:** 23/04/2002

---

**Encargos que se confieren**

**Instrucciones**  
Captura el número de patente y da clic en el botón Buscar, si la patente es válida y vigente el sistema te mostrará los datos del Agente Aduanal y tendrás que indicar la vigencia de entre las tres opciones: Indefinida, Un año u Otra. Posteriormente da clic en el botón Agregar.

**\* Número de Patente:**

**Agente Aduanal**

RFC	Nombre

**Paso 5.-** Una vez que agregaste las patentes que requieras, da clic en el botón *“Incorporar sectores específicos a su solicitud”*.

Encargos Conferidos						
Patente ⌵	RFC	Agente Aduanal	Inicio vigencia	Fin vigencia	Estado	Borra
Sin registros						

**Incorporar sectores específicos a su solicitud** Con

**Paso 6.-** En el rubro “Sectores Específicos” selecciona del lado izquierdo el campo del Sector 12 “Alcohol Etilíco”, con esto se habilitará del lado derecho el apartado que te permitirá adjuntar la documentación requerida para el sector en cuestión.



Alcohol Étílico *	<input checked="" type="checkbox"/>	<input data-bbox="730 346 787 409" type="button" value="+"/>
Dispositivos y artefactos, relacionados con armas	<input type="checkbox"/>	
Demás armas, Armas blancas, accesorios, Explosores	<input type="checkbox"/>	
Cigarros *	<input type="checkbox"/>	<input data-bbox="730 556 787 619" type="button" value="+"/>
Armas de fuego, refacciones, accesorios y munición	<input type="checkbox"/>	
Precusores Químicos y químicos esenciales	<input type="checkbox"/>	
Radiactivos y Nucleares *	<input type="checkbox"/>	<input data-bbox="730 766 787 829" type="button" value="+"/>
Materiales pirotécnicos y artificios relacionados	<input type="checkbox"/>	
Productos Químicos	<input type="checkbox"/>	
Explosivos y material relacionado con explosivos	<input type="checkbox"/>	
Gasolina *	<input type="checkbox"/>	<input data-bbox="730 1018 787 1081" type="button" value="+"/>

Sector: **Alcohol Étílico**

Requisito

Seleccionar Archivo

Sectores Específicos			
Sector	Requisito	Archivo	Borrar
Sin registros			

\*Es necesario Anexar documentos



**Importante:** En caso de que requieras más de un sector en la presente solicitud, podrás realizarlo a través del mismo trámite; únicamente deberás seleccionar los recuadros de los sectores que deseas agregar e incorporar los archivos que correspondan a cada uno de ellos, conforme a lo señalado en la ficha de trámite 6/LA Instructivo de trámite para inscribirse en el Padrón de importadores de Sectores Específicos (Regla 1.3.2., primer párrafo).

Ahora bien, es importante considerar que en el caso de que requieras solicitar más de un sector y uno de ellos cuente con el beneficio de inscripción inmediata (Ejemplo: empresas certificadas en IVA e IEPS, excepciones señaladas en reglas, etc.), se sugiere hacerlo por separado ya que los sectores que no cuentan con dicho beneficio, se dictaminan en el término de 10 días hábiles, de conformidad a lo señalado por el artículo 82 del Reglamento.

Asimismo, en caso de que el sector sin beneficio no cumpla con los requisitos establecidos para el mismo, la solicitud será rechazada en forma conjunta, toda vez que no se generan resultados parciales.

No se omite mencionar que el beneficio de empresas certificadas en IVA e IEPS es válido para contribuyentes que obtuvieron su certificación antes de la





publicación en el DOF de la Primera Resolución de Modificaciones a las Reglas Generales de Comercio Exterior para 2020, de fecha 24 de julio de 2020.

**Paso 7.-** Selecciona el tipo de requisito que se relacione con el archivo a adjuntar, y da clic en el botón “Examinar” para localizarlo y anexarlo.

Sector: **Alcohol Etílico**

Requisito

- Relación de socios, accionistas y representantes legales.
- Información del Uso industrial de la mercancía
- Relación de clientes y proveedores
- Anexo 3 del MULTI-EPS
- Relación de asalariados.
- Relación de bodegas y sucursales.

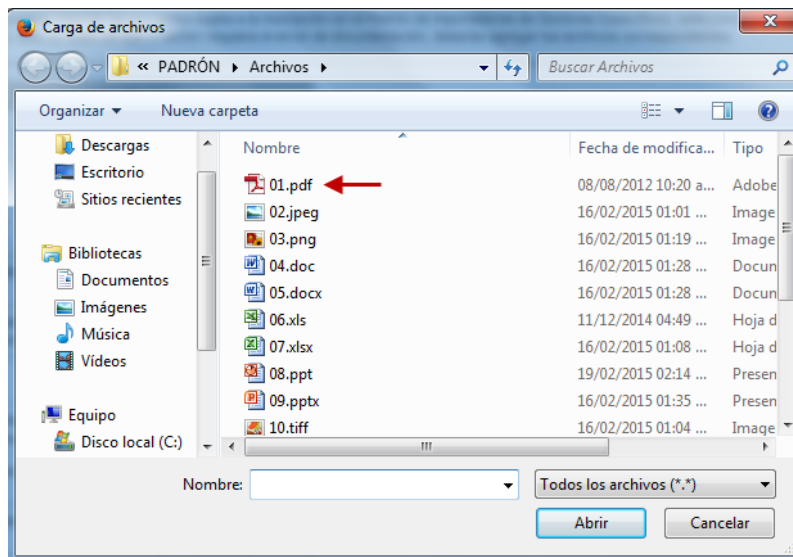
Sector: **Alcohol Etílico**

Requisito

Seleccionar Archivo

**Examinar**

Sectores Especificos			
Sector	Requisito	Archivo	Borrar



### Especificaciones de los archivos que se adjunen.

Los archivos que contengan los requisitos digitalizados, deben tener las siguientes características:

- ✓ Los archivos adjuntos deberán guardarse con extensión **(.txt)**.
- ✓ Sin tabuladores.
- ✓ Todos los datos deberán proporcionarse únicamente en mayúsculas.
- ✓ Los datos proporcionados en los archivos de cada requisito deberán ser delimitados por pipes "|".
- ✓ Utilizar el Código Estándar Americano para Intercambio de Información (ASCII).
- ✓ El tamaño máximo de cada uno de los archivos es de 512 kilobytes (KB). En caso de que los documentos excedan este tamaño, deberás anexarlos por partes.
- ✓ No hay limitante en cuanto al número de archivos que adjuntes, siempre y cuando cada uno de ellos no exceda el tamaño máximo (512 KB).
- ✓ Si la información que proporcionas para cada requisito, no rebasa el tamaño máximo permitido (512 KB), es importante que únicamente se anexe un sólo archivo a la solicitud para cada requisito.
- ✓ No repetir los nombres de los archivos (el sistema emitirá un mensaje de error).
- ✓ El nombre asignado al archivo, debe ir relacionado con el requisito o documento que contiene.
- ✓ El orden de los datos requeridos deberá ser tal como se indica en la guía, toda vez que, de lo contrario, se tomarán como inválidos y tu solicitud será rechazada.
- ✓ No se deberán agregar espacios, guiones o puntos entre los datos requeridos (RFC, nombres, número de identificación, folios, nombres de calles, numero postal... etc.).
- ✓ En el supuesto de que dentro de una misma columna el dato contenga más de una palabra, deberán estar separadas únicamente por espacios.

- ✓ Cada uno de los registros deberán estar separados únicamente por un salto de línea.
- ✓ En caso de que en alguno de los requisitos no aplique la presentación del mismo o se requiera realizar alguna aclaración, deberás anexar un archivo de texto plano (con el nombre del archivo correspondiente) con la leyenda “N/A”.
- ✓ Adicionalmente al punto anterior, deberás anexar un escrito libre firmado por el representante legal, en el que textualmente manifiestes “BAJO PORTESTA DE DECIR VERDAD” la aclaración de tu situación.
- ✓ Únicamente en casos específicos, donde se requiera realizar aclaraciones y agregar escritos libres, el formato del archivo puede ser “.pdf”, “.doc”, “.docx”, “.xls”, “.xlsx”, “.ppt”, “.pptx”, “.jpg”, “.jpeg”, “.tif”, “.tiff”, “.bmp”, “.gif”, “.png”, “.zip”, “.rar”.
- ✓ No realices reducciones que vuelvan ilegibles los documentos.
- ✓ La imagen debe llevar una orientación vertical al momento de digitalizarlo y mantener la secuencia correspondiente.

**Deberás repetir el proceso antes descrito para cada uno de los archivos de los requisitos establecidos en la Ficha de Trámite 6/LA Instructivo de trámite para inscribirse en el Padrón de Importadores de Sectores Específicos (Regla 1.3.2., primer párrafo), mismos que a continuación se detallan:**

**Requisitos y especificaciones de los archivos que se adjunten a la solicitud del Sector 12 “Alcohol Etílico”.**

### **Numeral 3, inciso a)**

- a) *Relación que contenga el nombre completo y la clave del RFC válida de los socios, accionistas y representantes legales actuales de la empresa conforme a lo que se tenga asentado en las actas protocolizadas ante Fedatario Público; en caso de tener socios o accionistas extranjeros, anexar el comprobante del aviso a se refiere el artículo 27 del CFF, e indicar el número de identificación fiscal correspondiente.*



**Importante:** Se deben proporcionar los datos de todos los socios, accionistas y representantes legales actuales. La autoridad corroborará que los datos manifestados en la relación proporcionada en el archivo de texto plano coincidan con la información que conste en sus bases de datos institucionales. **Es causa común de rechazo incumplir lo anterior, por lo que se sugiere revisar con detenimiento el cumplimiento de este requisito.**

Respecto a la relación de los socios, accionistas y representantes legales actuales, deberás enviar en **archivos de texto plano** la información que se menciona a continuación, con las siguientes características:

1. Nombre del archivo: *SOCIOS ddmmaaaa\_consecutivo de dos dígitos (##)*

Donde:

**SOCIOS:** Identificar que es la información relacionada a los SOCIOS, ACCIONISTAS y REPRESENTANTES LEGALES actuales de la persona moral.

**ddmmaaaa:** dd día, mm mes, aaaa año de la fecha de generación del archivo.

**Consecutivo:** Número consecutivo del archivo, en caso de que la información la proporcione en más de un archivo.

**Por ejemplo: SOCIOS18062019\_01 SOCIOS18062019\_02...**



**Importante:** En el caso de que en el mismo trámite solicites más de un sector en los que se requiera la misma información, deberás identificar en el nombre del archivo, el número de sector al que corresponde cada requisito, ya que el sistema no permitirá anexar más de un archivo con el mismo nombre.

**Por ejemplo: SOCIOS18062019\_01\_Sector12,  
SOCIOS18062019\_01\_Sector13...**

2. La información del archivo deberá contener los siguientes campos delimitados por pipes "|":

- Primera columna. - RFC de la persona física o moral que promueve el trámite a 12 ó 13 posiciones, según corresponda; es decir, quién requiere la inscripción a dicho sector.
- Segunda columna. - RFC del socio, accionista y representante legal a 12 ó 13 posiciones, según corresponda Persona Moral o Persona Física, en caso de socios extranjeros indicar el ID fiscal.
- Tercera columna. - Nombre del socio, accionista y representante legal, en caso de tratarse de personas morales indicar la razón social.

Nota: En caso de que algunos de los socios, accionistas o representantes legales tengan más de un nombre, deberán agregarse en la misma columna.

*Ejemplo: " |JOSE LUIS| ", " |MARIA LUISA| ".*

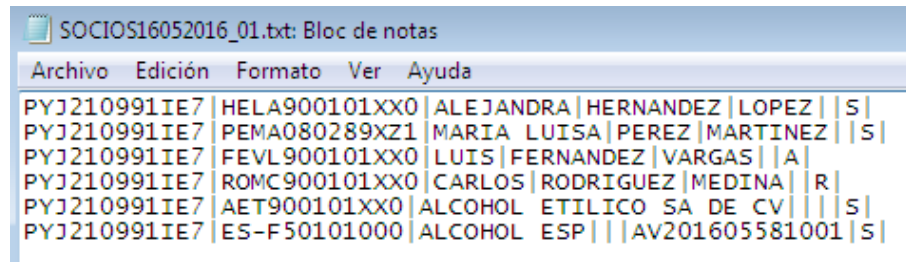
- Cuarta columna. - Apellido paterno del socio, accionista y representante legal, sólo para personas físicas. Para personas morales dejar la columna vacía.
- Quinta columna. - Apellido materno del socio, accionista y representante legal, sólo para personas físicas. Para personas morales dejar la columna vacía.
- Sexta columna. - En caso de socios extranjeros indicar el número de folio mediante el cual se presentó el comprobante del aviso al que se refiere el artículo 27 del Código Fiscal de la Federación.
- Séptima columna. - Clave de identificación, para socios "S", para accionistas "A" y para representantes legales "R".

Nota: En caso de que algún socio o accionista también sea representante legal se tiene que duplicar el registro, indicando para socios "S", para accionistas "A" y para representantes legales "R".

*Ejemplo: "|PYJ210991|E7|HEL9001001XX01|ALEJANDRA|HERNANDEZ|LOPEZ||S| "  
|PYJ210991|E7|HEL9001001XX01|ALEJANDRA|HERNANDEZ|LOPEZ||R| "  
|PYJ210991|E7|HEL9001001XX01|ALEJANDRA|HERNANDEZ|LOPEZ||A| "*

|PYJ210991IE7|HEL900101XX0|LUIS|FERNANDEZ|VARGAS||S| “.

3. Las columnas no deberán contener títulos o estar vacías, excepto la cuarta, quinta y sexta, sólo si el socio es persona moral y/o se encuentra en el extranjero.
4. Ejemplos:



Identificación	Nombre	Estado
PYJ210991IE7	HELA900101XX0   ALEJANDRA   HERNANDEZ   LOPEZ	S
PYJ210991IE7	PEMA080289XZ1   MARIA LUISA   PEREZ   MARTINEZ	S
PYJ210991IE7	FEVL900101XX0   LUIS   FERNANDEZ   VARGAS	A
PYJ210991IE7	ROMC900101XX0   CARLOS   RODRIGUEZ   MEDINA	R
PYJ210991IE7	AET900101XX0   ALCOHOL ETILICO SA DE CV	S
PYJ210991IE7	ES-F50101000   ALCOHOL ESP	AV201605581001   S

Para el referido requisito, deberás anexar el archivo en el siguiente apartado:

Sector: **Alcohol Etilico**

Requisito:

- Relación de socios, accionistas y representantes legales.**
- Información del Uso industrial de la mercancía
- Relación de clientes y proveedores
- Anexo 3 del MULTI-IEPS
- Relación de asalariados.
- Relación de bodegas y sucursales.

**Nota 1:** En caso de presentar el comprobante del aviso de socios extranjeros al que se refiere el cuarto párrafo del artículo 27 del Código Fiscal de la Federación, (Formato 96), deberás anexar el último presentado ante las autoridades fiscales dentro de los tres primeros meses siguientes al cierre de cada ejercicio.

“...  
No estarán obligados a solicitar su inscripción en el registro federal de contribuyentes los socios o accionistas residentes en el extranjero de personas morales residentes en México, así como los asociados residentes en el extranjero de asociaciones en participación, siempre que la persona moral o el asociante, residentes en México, presente ante las autoridades fiscales dentro de los tres primeros meses siguientes al cierre de cada ejercicio, una relación de los socios, accionistas o asociados, residentes en el extranjero, en la que se indique su domicilio, residencia fiscal y número de identificación fiscal.”

4º párrafo del artículo 27 del CFF

**Nota 2:** Es importante considerar que la autoridad procederá a verificar que la persona física o moral que promueve, los socios, accionistas y representantes legales **cuenten con opinión positiva del cumplimiento de sus obligaciones fiscales** vigente, prevista en el artículo 32-D del Código Fiscal de la Federación.

**Nota 3:** Los Socios o Accionistas de la persona moral interesada en obtener el registro deberá contar con el Régimen de Ingresos por Dividendos activo ante el RFC, o en su caso un régimen superior.



**Nota 4: Los Representantes Legales de la persona física o moral interesada en obtener el registro, cuando se trata de un Representante para más de un contribuyente, deberá contar con el Régimen de las Personas Físicas con Actividades Empresariales y Profesionales, independientemente de los otros regímenes con que cuente.**

**Nota 5: Los Socios o Accionistas de la persona moral interesada en obtener el registro deben encontrarse actualizados ante el R.F.C. (en el apartado de Características Fiscales del contribuyente en el segmento de Relaciones), en caso que la información de los mismos no se encuentre actualizada deberá solicitar la actualización correspondiente mediante el procedimiento vigente establecido en la ficha de trámite 295/CFF del anexo 1-A de la RMF para 2020, en la cual se establece el procedimiento para solicitar la actualización de los socios y/o accionistas.**



295/CFE Aviso de actualización de socios o accionistas		
Trámite <input checked="" type="radio"/>	Descripción del Trámite o Servicio	Monto
Servicio <input type="radio"/>	Se presenta cuando se requiera actualizar la estructura accionaria de una persona moral.	<input checked="" type="radio"/> Gratuito <input type="radio"/> Pago de derechos Costo: \$
<b>¿Quién puede solicitar el Trámite o Servicio?</b>		<b>¿Cuándo se presenta?</b>
Personas morales cada vez que se realice una modificación o incorporación de sus socios o accionistas.		Dentro de los 30 días siguientes a que se actualice el supuesto.
<b>¿Dónde puedo presentarlo?</b>		En el Portal del SAT: <a href="https://www.sat.gob.mx">https://www.sat.gob.mx</a>
INFORMACIÓN PARA REALIZAR EL TRÁMITE O SERVICIO		
<b>¿Qué tengo que hacer para realizar el Trámite o Servicio?</b>		
1. De clic en Otros trámites y servicios y luego en Presenta tu aclaración como contribuyente. 2. Ingrese tu RFC y contraseña. 3. Elija la opción de Servicios por internet. 4. Seleccione las opciones: Aclaraciones / Solicitud. 5. Llene el formato electrónico "Servicio de Aclaración". 6. Adjunte los documentos escaneados correspondientes. 7. Envíe su solicitud. 8. Obtén tu acuse de recepción.		
<b>¿Qué requisitos debo cumplir?</b>		
Documento protocolizado y digitalizado en el que consten las modificaciones así como la incorporación de sus socios o accionistas.		
<b>¿Con qué condiciones debo cumplir?</b>		
Contar con Contraseña.		
SEGUIMIENTO Y RESOLUCIÓN DEL TRÁMITE O SERVICIO		
<b>¿Cómo puedo dar seguimiento al Trámite o Servicio?</b>	<b>¿El SAT llevará a cabo alguna inspección o verificación para emitir la resolución de este Trámite o Servicio?</b>	
Transcurridos 7 días hábiles posteriores, a la presentación de su solicitud, el representante legal del contribuyente podrá consultar, el estado en que se encuentra en el Portal del SAT, ingresando el número de folio que señala su acuse de recibo.	No.	

### Numeral 3, inciso b)

b) Relación del domicilio de bodegas y sucursales donde se mantendrán las mercancías importadas. Dichos domicilios deberán encontrarse registrados ante el RFC.

En el supuesto de no contar con bodegas deberá declarar el domicilio fiscal; o en su caso, indicar el nombre o razón social, la clave del RFC válida y domicilio fiscal del tercero





encargado de otorgar el servicio de almacenaje de las mercancías importadas, el cual deberá encontrarse localizado, en las bases de datos a cargo del SAT.

En caso de que la mercancía se envíe directamente al cliente, se deberá declarar el nombre o razón social y RFC del mismo, quien deberá estar debidamente registrado en las bases del SAT, así como el domicilio fiscal donde se almacenarán las mercancías importadas, el cual deberá encontrarse localizado en las bases de datos a cargo del SAT.

Respecto a la relación del domicilio del lugar donde se mantendrán las mercancías importadas, deberás enviar en **archivos de texto plano** la información que se menciona a continuación, con las siguientes características:

1. Nombre del archivo: *DOMICILIOS ddmmaaaa\_consecutivo de dos dígitos (##)*

Donde:

*DOMICILIOS*: Identificar que es la información relacionada a los domicilios de bodegas y sucursales donde se mantendrán las mercancías importadas.

*ddmmaaaa*: *dd* día, *mm* mes, *aaaa* año de la fecha de generación del archivo.

*Consecutivo*: Número consecutivo del archivo, en caso de que la información la proporcione en más de un archivo.

**Por ejemplo: DOMICILIOS18062019\_01, DOMICILIOS18062019\_02...**



**Importante:** En el caso de que en el mismo trámite solicites más de un sector en los que se requiera la misma información, deberás identificar en el nombre del archivo, el número de sector al que corresponde cada requisito, ya que el sistema no permitirá anexar más de un archivo con el mismo nombre.

**Por ejemplo: DOMICILIOS 18062019\_01\_Sector12,  
DOMICILIOS 18062019\_01\_Sector13...**

2. La información del archivo deberá contener los siguientes campos delimitados por pipes "|":

➤ Primera columna. - RFC de la persona física o moral que promueve el trámite a 12 ó 13 posiciones, según corresponda; es decir, quién requiere la inscripción a dicho sector.

➤ Segunda columna. - Calle.

Nota: En caso de que el nombre de la calle se conforme de más de una palabra, deberán agregarse en la misma columna.

*Ejemplo: "|NORTE 1|", "|AVENIDA ADOLFO LOPEZ MATEOS|", "|CALLE 2|"*

➤ Tercera columna. - Número exterior.

➤ Cuarta columna. - Número interior.

➤ Quinta columna. - Colonia.

Nota: En caso de que el nombre de la colonia se conforme de más de una palabra, deberán agregarse en la misma columna.

*Ejemplo: "|SANTA JULIA|", "|NUEVO MEXICO|"*

➤ Sexta columna. - Código postal.

➤ Séptima columna. - Municipio o delegación.





Nota: En caso de que el nombre del municipio o delegación se conforme de más de una palabra, deberán agregarse en la misma columna.

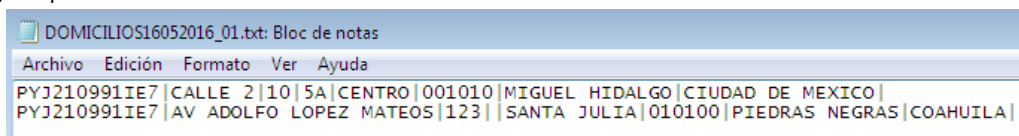
*Ejemplo:* “ |MIGUEL HIDALGO| ”, “ |PIEDRAS NEGRAS| ”.

- Octava columna. - Entidad federativa.

Nota: En caso de que el nombre de la entidad se conforme de más de una palabra, deberán agregarse en la misma columna.

*Ejemplo:* “ |CIUDAD DE MEXICO| ”.

3. Las columnas no deberán contener títulos o estar vacías, excepto la cuarta (sólo si no existe el dato).
4. Ejemplo:



Para el referido requisito, deberás anexar el archivo en el siguiente apartado:

Sector: **Alcohol Etilico**

Requisito:

- Relación de socios, accionistas y representantes legales.
- Información del Uso industrial de la mercancía
- Relación de clientes y proveedores
- Anexo 3 del MULTI-EPS
- Relación de asalariados.
- Relación de bodegas y sucursales.**

### Numeral 3, inciso c)

- c) *Relación que contenga el nombre completo, la clave del RFC válida y número de seguridad social del personal al cual el contribuyente actualmente expida CFDI por concepto de remuneraciones, a que se refiere el Capítulo I del Título IV de la Ley del ISR, en términos del artículo 29, primer párrafo del CFF. En caso de que se haya contratado a un tercero para la administración de los trabajadores, se deberá indicar la Razón Social y la clave del RFC válida de dicho contribuyente.*

*Para la opción de subcontratar personal mediante un tercero deberá cumplir con lo estipulado en los artículos 15-A, 15-B, 15-C y 15-D de la Ley Federal del Trabajo, de tal modo que la subcontratación:*

1. *No podrá abarcar la totalidad de las actividades, iguales o similares en su totalidad, que se desarrollen en el centro de trabajo.*
2. *Deberá justificarse por su carácter especializado.*
3. *No podrá comprender tareas iguales o similares a las que realizan el resto de los trabajadores al servicio del contratante.*
4. *Deberá existir un contrato de prestación de servicios por escrito que deberá anexar a la solicitud.*
5. *Deberá estar pendiente que quien le presta el servicio cumple con las disposiciones*



aplicables en materia de seguridad, salud y medio ambiente en el trabajo, respecto de los trabajadores de esta última conforme lo precisa la Ley.

6. No deberá utilizarse la subcontratación para disminuir derechos laborales de empleados directos del promovente.

Respecto a la relación del personal al cual el contribuyente actualmente expida CFDI por concepto de remuneraciones, deberás enviar en **archivos de texto plano** la información que se menciona a continuación, con las siguientes características:

1. Nombre del archivo: *PERSONAL ddmmaaaa\_consecutivo de dos dígitos (##)*

Donde:

*PERSONAL*: Identificar que es la información relacionada a las personas a las cuales el contribuyente actualmente expide un CFDI o en su caso, del tercero que hubiere contratado.

*ddmmaaaa*: *dd* día, *mm* mes, *aaaa* año de la fecha de generación del archivo.

*Consecutivo*: Número consecutivo del archivo, en caso de que la información la proporcione en más de un archivo.

**Por ejemplo: PERSONAL18062019\_01, PERSONAL18062019\_02...**



**Importante:** En el caso de que en el mismo trámite solicites más de un sector en los que se requiera la misma información, deberás identificar en el nombre del archivo, el número de sector al que corresponde cada requisito, ya que el sistema no permitirá anexar más de un archivo con el mismo nombre.

**Por ejemplo: PERSONAL18062019\_01\_Sector12,  
PERSONAL18062019\_01\_Sector13...**

2. La información del archivo deberá contener los siguientes campos delimitados por pipes "|":

➤ Primera columna. - RFC de la persona física o moral que promueve el trámite a 12 ó 13 posiciones, según corresponda; es decir, quién requiere la inscripción a dicho sector.

➤ Segunda columna. - RFC del personal al que se expide CFDI o de la persona moral en caso que un tercero efectúe la contratación de personal.

*Nota:* Los RFC´s deben de ser proporcionados completos y correctos, ya que la autoridad cotejara en los sistemas institucionales que los mismos sean válidos.

➤ Tercera columna. - Nombre del personal al que se expide CFDI o de la persona moral en caso que un tercero efectúe la contratación de personal.

Nota: En caso de que alguno de los trabajadores tenga más de un nombre, deberá agregarse en la misma columna.

*Ejemplo:* “|JOSE LUIS|”, “|MARIA LUISA|”.

➤ Cuarta columna. - Apellido paterno del personal al que se expide CFDI.





- Quinta columna. - Apellido materno del personal al que se expide CFDI.
  - Sexta columna. - Número de Seguridad Social del personal al que se expide CFDI.
- Nota: Los números de Seguridad Social deben de ser proporcionados completos y correctos, ya que de lo contrario su trámite será rechazado.

3. Las columnas no deberán contener títulos o estar vacías, excepto la quinta si no existe el dato. En el caso de que la sexta columna se presente vacía, se entenderá que se trata de empleados contratados por servicios profesionales y/o que los propios socios y accionistas son los encargados de llevar a cabo las actividades correspondientes al negocio. En el supuesto de que la cuarta, quinta y sexta columna se encuentren vacías, se entenderá que la razón social y el RFC declarado corresponden al tercero encargado de llevar a cabo la contratación, administración y remuneración de los trabajadores.

4. Ejemplo:

```
PERSONAL16052016_01.txt: Bloc de notas
Archivo Edición Formato Ver Ayuda
PYJ210991IE7 | ESVR830607224 | RAUL | ESPINOSA | VALLE | 43888316304 |
PYJ210991IE7 | FOXJ900525CX8 | JOSE LUIS | FLORES | | 47065331954 |
PYJ210991IE7 | VABJ8606250P4 | JOANNA | VARGAS | BENITEZ | |
PYJ210991IE7 | CTR701130ST1 | CONTROL DE TRABAJADORES SA DE CV | | |
```

Para el requisito referido, deberás anexar el archivo en el siguiente apartado:

Sector: **Alcohol Etilico**

Requisito:

- Relación de socios, accionistas y representantes legales.
- Información del Uso industrial de la mercancía
- Relación de clientes y proveedores
- Anexo 3 del MULTI-EPS
- Relación de asalariados.**
- Relación de bodegas y sucursales.

**Nota:** A efecto de validar los RFC´s que declares en tu solicitud, te sugerimos ingresar a la siguiente liga: <https://portalsat.plataforma.sat.gob.mx/ConsultaRFC/>

**Numeral 3, inciso d)**

d) *Información del Uso industrial de la mercancía.*

Respecto al detalle de la información del uso industrial de la mercancía, deberás enviar en **archivos de texto plano** la información que se menciona a continuación, con las siguientes características:

1. Nombre del archivo: *USO ddmmaaaa\_consecutivo de dos dígitos (##)*

Donde:



**USO:** Identificar que es la información relacionada al uso industrial, actividad económica y técnica que consiste en transformar materia prima y convertirla en otros productos.

**ddmmaaaa:** dd día, mm mes, aaaa año de la fecha de generación del archivo.

**Consecutivo:** Número consecutivo del archivo, en caso de que la información la proporcione en más de un archivo.

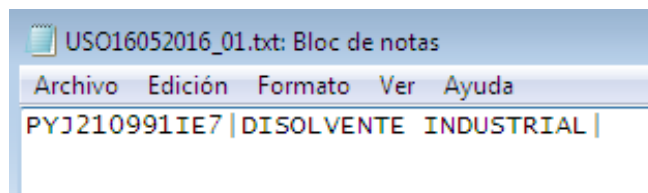
**Por ejemplo: USO18062019\_01; USO18062019\_02...**



**Importante:** En el caso de que en el mismo trámite solicites más de un sector en los que se requiera la misma información, deberás identificar en el nombre del archivo, el número de sector al que corresponde cada requisito, ya que el sistema no permitirá anexar más de un archivo con el mismo nombre.

**Por ejemplo: USO18062019\_01\_Sector12,  
USO18062019\_02\_Sector13...**

- La información del archivo deberá contener los siguientes campos delimitados por pipes "|":
  - Primera columna. - RFC de la persona física o moral que promueve el trámite a 12 ó 13 posiciones, según corresponda; es decir, quién requiere la inscripción a dicho sector.
  - Segunda columna. - Uso industrial que se le dará a la importación de la mercancía
- Las columnas no deberán contener títulos o estar vacías.
- Ejemplo:



Para el referido requisito, deberás anexar el archivo en el siguiente apartado:

Sector: **Alcohol Etílico**

Requisito:

- Relación de socios, accionistas y representantes legales.
- Información del Uso industrial de la mercancía**
- Relación de clientes y proveedores
- Anexo 3 del MULTI-EPS
- Relación de asalariados.
- Relación de bodegas y sucursales.

### Numeral 3, inciso e)

- e) *Relación que contenga denominación o razón social y la clave del RFC válida de los 10 principales clientes del importador.*

Respecto a la información de clientes, deberás enviar en **archivos de texto plano** la información que se menciona a continuación, con las siguientes características:

1. Nombre del archivo: *CLIENTES ddmmaaaa\_consecutivo de dos dígitos (#)*

Donde:

*CLIENTES*: Identificar que es la información relacionada a los clientes del importador.

*ddmmaaaa*: *dd* día, *mm* mes, *aaaa* año de la fecha de generación del archivo.

*Consecutivo*: Número consecutivo del archivo, en caso de que la información la proporcione en más de un archivo.

**Por ejemplo: CLIENTES18062019\_01, CLIENTES18062019\_02...**



**Importante:** En el caso de que en el mismo trámite solicites más de un sector en los que se requiera la misma información, deberás identificar en el nombre del archivo, el número de sector al que corresponde cada requisito, ya que el sistema no permitirá anexar más de un archivo con el mismo nombre.

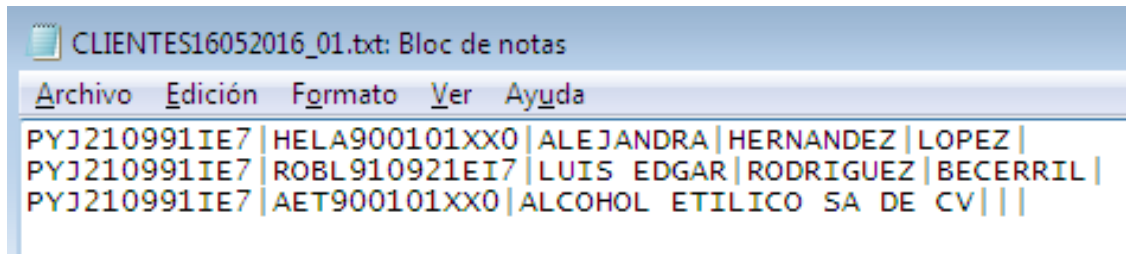
**Por ejemplo: CLIENTES18062019\_01\_Sector12,  
CLIENTES18062019\_02\_Sector13...**

2. La información del archivo deberá contener los siguientes campos delimitados por pipes "|":
  - Primera columna. - RFC de la persona física o moral que promueve el trámite a 12 ó 13 posiciones, según corresponda; es decir, quién requiere la inscripción a dicho sector.
  - Segunda columna. - RFC del cliente a 12 ó 13 posiciones, según corresponda Persona Moral o Persona Física.  
Nota: Los RFC´s deben de ser proporcionados completos y correctos, ya que la autoridad cotejara en los sistemas institucionales que los mismos sean válidos.
  - Tercera columna. - Nombre del cliente, en caso de tratarse de personas morales indicar la razón social.  
Nota: En caso de que algunos de los clientes tengan más de un nombre, deberán agregarse en la misma columna.  
Ejemplo: "|JOSE LUIS| "; "|MARIA LUISA| ".
  - Cuarta columna. - Apellido paterno del cliente, excepto personas morales.
  - Quinta columna. - Apellido materno del cliente, excepto personas morales.

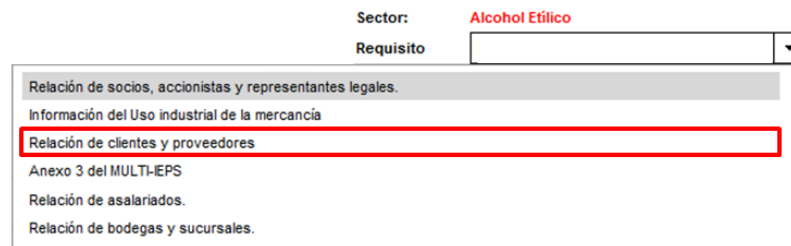
3. Las columnas no deberán contener títulos o estar vacías, excepto la cuarta y quinta (sólo

si no existe el dato o en caso de tratarse de personas morales).

4. Ejemplo:



Para el referido requisito, deberás anexar el archivo en el siguiente apartado:



### Numeral 3, inciso f)

f) *Estar al corriente en la presentación del Anexo 3 del MULTI-IEPS.*

1. Nombre del archivo: *ANEXO ddmmaaaa\_consecutivo de dos dígitos (##)*

Donde:

*ANEXO*: Identificar que es la información relacionada al cumplimiento de la presentación del Anexo 3 del MULTI-IEPS donde se declara la información correspondiente a los equipos de producción, destilación o envasamiento.

*ddmmaaaa*: *dd* día, *mm* mes, *aaaa* año de la fecha de generación del archivo.

*Consecutivo*: Número consecutivo del archivo, en caso de que la información la proporcione en más de un archivo.

**Por ejemplo: ANEXO18062019\_01, ANEXO18062019\_02...**

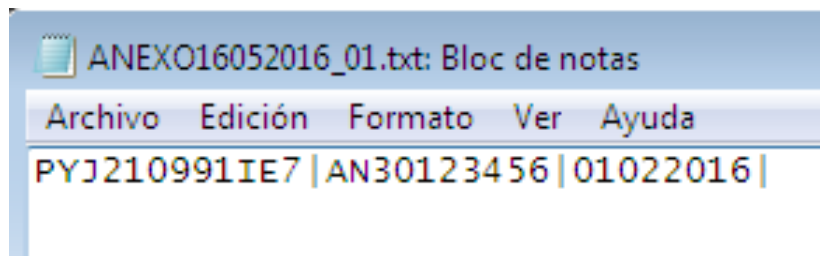


**Importante:** En el caso de que en el mismo trámite solicites más de un sector en los que se requiera la misma información, deberás identificar en el nombre del archivo, el número de sector al que corresponde cada requisito, ya que el sistema no permitirá anexar más de un archivo con el mismo nombre.

**Por ejemplo: ANEXO18062019\_01\_Sector12,  
ANEXO18062019\_02\_Sector13...**



2. La información del archivo deberá contener los siguientes seis campos delimitados por pipes "|":
  - Primera columna. - RFC de la persona física o moral que promueve el trámite a 12 ó 13 posiciones, según corresponda; es decir, quién requiere la inscripción a dicho sector.
  - Segunda columna. - Folio del acuse correspondiente a la presentación del Anexo 3.
  - Tercera columna. - Fecha de presentación.
3. Las columnas no deberán contener títulos o estar vacías.
4. Ejemplo:



Para el referido requisito, deberás anexar el archivo en el siguiente apartado:

Sector: **Alcohol Etílico**

Requisito:

- Relación de socios, accionistas y representantes legales.
- Información del Uso industrial de la mercancía
- Relación de clientes y proveedores
- Anexo 3 del MULTI-IEPS**
- Relación de asalariados.
- Relación de bodegas y sucursales.

Los archivos que incorpores aparecerán en forma de lista, mismos que podrás eliminar si así lo deseas, dando clic en el icono de color rojo.






Sector: **Alcohol Etílico**


Requisito:  ▾

Seleccionar Archivo:

Sectores Específicos			
Sector	Requisito	Archivo	Borrar
Alcohol Etílico	Relación de socios, accionistas y representantes legales.	PRUEBAS.txt	
Alcohol Etílico	Relación de asalariados.	PRUEBAS1.PNG	

<- << 1 >> >-

**Paso 8.-** Una vez que agregues todos los archivos, da clic en el botón “Enviar”.

 El archivo se ha cargado satisfactoriamente.

**Paso 9.-** Aparecerá un resumen general de la solicitud, si estás de acuerdo con la información mostrada, da clic en el botón “Confirmar”.



Paso 1 Solicitud de inscripción    Paso 2 Vista Preliminar

SERVICIO DE ADMINISTRACIÓN TRIBUTARIA  
SOLICITUD DE INSCRIPCIÓN AL PADRÓN DE IMPORTADORES Y SECTORES ESPECÍFICOS

Lugar y fecha de emisión  
Chihuahua, a 25 de abril de 2016

Datos de identificación del solicitante

RFC:  
CURP:  
Nombre:  
Domicilio fiscal:  
Tipo de Solicitud:                    Inscripción - Trámite de inscripción al Padrón de Importadores  
Fecha de la Solicitud:            25/04/2016

Exchanges Comerciales

No. Plazante	RFC	Agente Aduanal	Vigencia	Hasta	Estado	Movimiento
1			Indefinida		Pendiente	Aumento

Sectores Específicos de Importación solicitados

Sectores Específicos	Requisitos	Documentos	Movimiento
Alcohol Ético	Relación de socios, accionistas y representantes legales.	Hoja docx	Aumento
Alcohol Ético	Relación de asalariados.	2.docx	Aumento
Alcohol Ético	Relación de bodegas y sucursales.	3.docx	Aumento
Alcohol Ético	Información del Uso Industrial de la mercancía	4.docx	Aumento
Alcohol Ético	Relación de clientes	5.docx	Aumento
Alcohol Ético	Anexo 3 del MULTI-EPS	6.docx	Aumento
Alcohol Ético	Enviar escrito libre	7.docx	Aumento
Alcohol Ético	No encontrarse en el listado exceptuados del secreto fiscal	linka.xls	Aumento

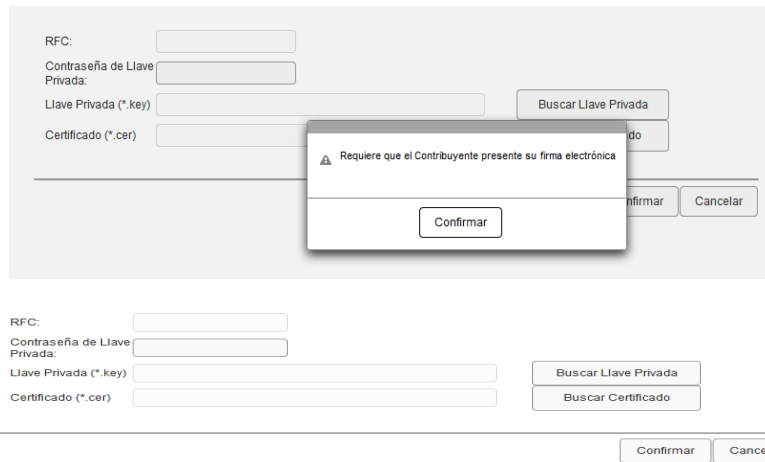
Declaro bajo protesta de decir verdad y conocimiento de las penas en que incurrirán las personas que declaran con falsedad en los términos de lo dispuesto por el artículo 247, fracción I del Código Penal Federal, en relación con el artículo 110 fracción I del Código Fiscal de la Federación, manifiesto que todos asentados en esta forma oficial son verídicos y exactos.

Confirmar

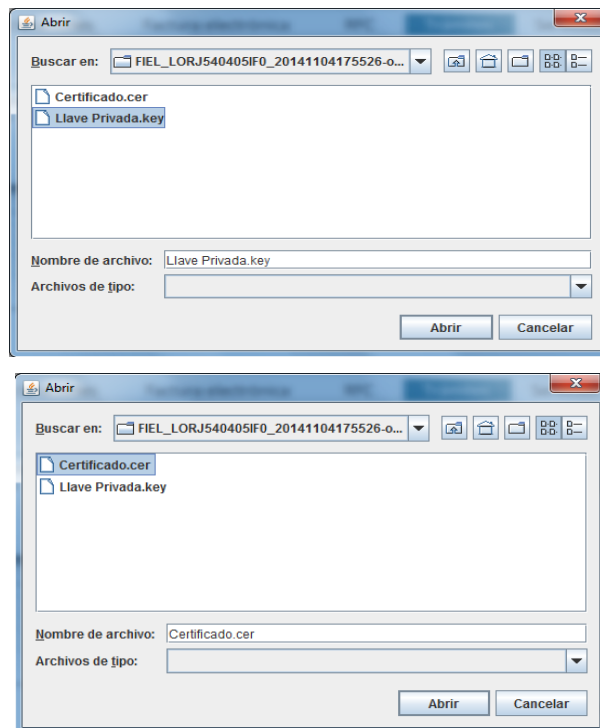
Modificar

Cancelar

**Paso 10.-** A continuación se mostrará la pantalla para ingresar los datos de la e.firma (antes Firma Electrónica, FIEL).



**Paso 11.-** Captura la contraseña de tu e.firma (antes Firma Electrónica, FIEL), además incorpora los archivos, llave privada (“.key”) y certificado (“.cer”).



**Paso 12.-** Una vez que hayas adjuntado los archivos correspondientes de tu e.firma (antes Firma Electrónica, FIEL) selecciona el botón “Confirmar”.



**Importante:** Al ingresar la e.firma para concluir el trámite de solicitud, el contribuyente asume la responsabilidad de la veracidad y autenticidad de la información proporcionada.



RFC:

Contraseña de Llave Privada:

Llave Privada (\*.key)  :

Certificado (\*.cer)  :

---

**Paso 13.-** En el siguiente paso, deberás seleccionar “Concluir Solicitud”, con esto concluyes el envío de la “Solicitud de Inscripción en el Padrón de Importadores y en el Padrón de Importadores de Sectores Específicos”.

**Paso 14.-** En seguida se mostrará la siguiente pantalla, donde podrás generar tu acuse del trámite al seleccionar el botón “Generar Acuse”.



La aplicación emitirá el acuse en formato ".PDF" (como el que se muestra a continuación).

FOLO: P021656421700

**SAT**

**SERVICIO DE ADMINISTRACIÓN TRIBUTARIA**  
**SOLICITUD DE INSCRIPCIÓN AL PADRÓN DE IMPORTADORES Y SECTORES ESPECÍFICOS**

Lugar y fecha de emisión  
Campeche, 25 de abril de 2016

Su solicitud de inscripción al Padrón de Importadores se realizó de manera exitosa.

**Datos de identificación del Solicitante**

RFC: Denominación o Razón Social: Domicilio Fiscal: Tipo de Solicitud: Fecha de Solicitud:   
Inscripción 25/04/2016

**Encargos Conferidos Solicitados:**

No. Patente	RFC	Agente Adjuvante	Vigencia	Hasta	Estado	Movimiento
			Indefinida		Pendiente	Aumento

**Sectores Específicos Solicitados**

Sector Específico	Requisitos	Documentos	Movimiento
Alcohol Etílico	Relación de socios, accionistas y representantes legales.	Hoja blanca	Aumento
Alcohol Etílico	Relación de asegurados.	2.000x	Aumento
Alcohol Etílico	Relación de hoteles y autosuavías.	3.000x	Aumento
Alcohol Etílico	Información del uso industrial de la mercancía	4.000x	Aumento
Alcohol Etílico	Relación de clientes	5.000x	Aumento
Alcohol Etílico	Añexo 3 del MULTI-EPS	6.000x	Aumento
Alcohol Etílico	Enviar escrito libre	7.000x	Aumento
Alcohol Etílico	No encontrarse en el listado exceptuados del secreto fiscal	8.000x	Aumento

Sus datos personales son incorporados y protegidos en los sistemas del SAT de conformidad con los Lineamientos de Protección de Datos Personales y con diversas disposiciones fiscales y legales sobre confidencialidad y protección de datos, a fin de ejercer las facultades conferidas a la autoridad fiscal.

Si desea modificar o corregir sus datos personales, puede acudir a cualquier Módulo de Servicios Tributarios y/o a través de la dirección <http://www.sat.gob.mx>

Este acuse de recibo no garantiza la aceptación del trámite, información, dudas y/o comentarios al teléfono: 01800460000 (del 08:00 a 18:00 hs) opción 7.

Cadena Original Sello: 025-04-2016-P021656421700-Autosemision-P021656421700-12000001000001000154020  
Sello Digital: C2DuaW1GUXDRu9S7eH04A001H0DHE2Vv8B0U7a0PheQ9P8A004H0K0Kgn0Duk0yY035Ap00  
CM=0x18N8u9P8Phe9ym0SAC0E+1x01801a0Phe1yVA9089h0C0X0U17E00971G0EMF0uE0y0=

Cadena Original Firma: 025-04-2016-P021656421700-Autosemision-P021656421700-1200010000000004438  
Firma Digital: J0HYYW8QneUTF4N9PJA500032W0K0m0G0p019=3LgP0P0e0AM01090Y0102090m3p020F0Z0S0u0  
+01G0p0S00v0e0p0Xc0T0B0D0C0u0J0A0E0H000p0A0U0M0G0V0S014e0T0Z0PL005AF0x000L0T0A+

(ANVERSO)





FOLIO:PI201656428700



SERVICIO DE ADMINISTRACIÓN TRIBUTARIA

SOLICITUD DE INSCRIPCIÓN AL PADRÓN DE IMPORTADORES Y SECTORES ESPECÍFICOS



Página [2] de [2]

(REVERSO)

**Una vez que hayas concluido el trámite, el resultado de la solicitud se dará a conocer en un plazo no mayor a 10 días hábiles contados a partir del día siguiente a la recepción de la solicitud, accediendo al Portal del SAT en el apartado de > Trámites del RFC > Importadores y exportadores > Consulta tus solicitudes en el padrón de importadores >.**



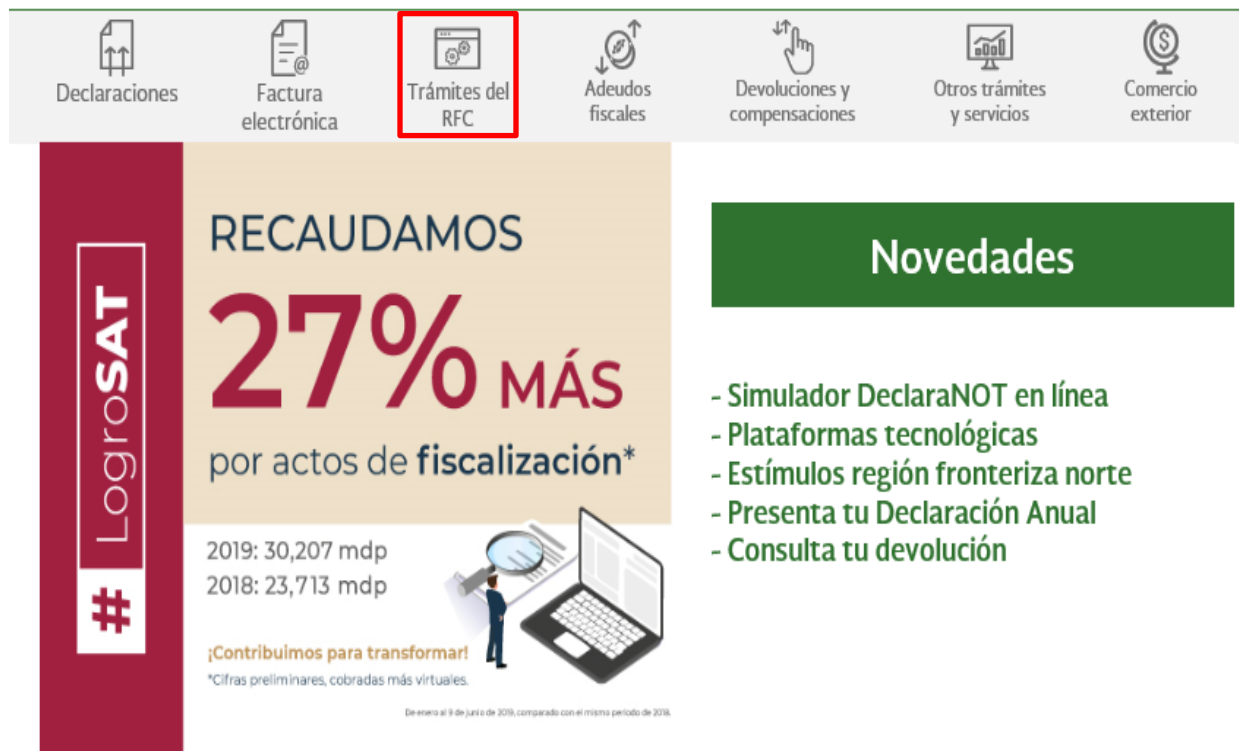
#### **4. Contribuyentes que ya se encuentran activos en el Padrón de Importadores (“Actualización de Sectores”).**



**Importante:** El procedimiento descrito en este punto, lo debes seguir si previamente ya te encuentras registrado y activo en el Padrón de Importadores, y requieres inscribirte en el Sector 12 “Alcohol Etílico” del Padrón de Importadores de Sectores Específicos.

Para solicitar tu inscripción en el Sector 12 “Alcohol Etílico”, debes promover una “Actualización de Sectores” siguiendo los pasos que se indican a continuación:

**Paso 1.-** Ingresa a la página del SAT ([www.sat.gob.mx](http://www.sat.gob.mx)) y da clic en el apartado de “Trámites del RFC”.



Declaraciones   Factura electrónica   **Trámites del RFC**   Adeudos fiscales   Devoluciones y compensaciones   Otros trámites y servicios   Comercio exterior

**LogroSAT #**

RECAUDAMOS  
**27% MÁS**  
por actos de fiscalización\*

2019: 30,207 mdp  
2018: 23,713 mdp

¡Contribuimos para transformar!  
\*Cifras preliminares, cobradas más virtuales.

De enero al 9 de junio de 2019, comparado con el mismo periodo de 2018.

**Novedades**

- Simulador DeclaraNOT en línea
- Plataformas tecnológicas
- Estímulos región frontera norte
- Presenta tu Declaración Anual
- Consulta tu devolución

**Paso 2.-** Una vez dentro de la sección “Importadores y Exportadores”, se desplegarán los servicios a los que tienes acceso como contribuyente, relacionados con el Padrón de Importadores y Padrón de Importadores de Sectores Específicos. Selecciona la opción “Aumenta en el padrón de importadores tus sectores específicos”.



Personas | **Empresas** | Nuevos contribuyentes | Residentes en el extranjero

SHCP | SAT | Trámites y servicios Para personas morales | Buscar | Buzón Tributario

Declaraciones | Factura electrónica | Trámites del RFC | Adeudos fiscales | Devoluciones y compensaciones | Otros trámites y servicios | Comercio exterior

Inicio > Trámites del RFC

### Realiza tu inscripción o actualización en el RFC y en otros padrones

Ver todos

Los más consultados

Expandir

- Inscripción al RFC
- Actualización en el RFC
- Importadores y Exportadores**
  - Actualiza tus encargos conferidos
  - Aumenta en el padrón de importadores tus sectores específicos**
  - Complementa tus trámites del Padrón de: Importadores, Importadores de Sectores Específicos y Exportadores Sectorial
  - Consulta tus solicitudes en el padrón de importadores
  - Deja sin efectos la suspensión en el padrón de exportadores sectorial
  - Inscríbete en el Padrón de Importadores
  - Modifica tus datos en el padrón de exportadores sectorial
  - Realiza tu inscripción en el padrón de exportadores sectorial
  - Solicita se deje sin efectos la suspensión al padrón de importadores
  - Solicita suspensión a los padrones de: importadores, importadores de sectores específicos o exportadores sectorial

**Paso 3.-** En seguida, el sistema te brindará las siguientes dos opciones para registrarte e ingresar al Portal del SAT:

Con el uso de tu RFC y Contraseña (antes Clave de Identificación Electrónica Confidencial, CIEC).





Personas **Empresas** Nuevos contribuyentes Residentes en el extranjero

**SHCP** SECRETARÍA DE HACIENDA Y CRÉDITO PÚBLICO | **SAT** SERVICIO DE ADMINISTRACIÓN TRIBUTARIA **Trámites y servicios Para personas morales**       gov.mx **Buzón Tributario**

Declaraciones Factura electrónica **Trámites del RFC** Adeudos fiscales Devoluciones y compensaciones Otros trámites y servicios Comercio exterior

Inicio > Trámites del RFC > Inscríbete en el Padrón de Importadores

### Acceso por contraseña

RFC:

Contraseña:

e.firma portable:

[¿Olvidaste tu contraseña?](#)

Si aún no cuentas con tu contraseña, obténla [aquí](#).

Si aún no cuentas con tu e.firma portable, obténla [aquí](#).

[Requisitos de uso de e.firma portable](#)

a) Con el uso de tu e.firma (antes Firma Electrónica FIEL).

Personas **Empresas** Nuevos contribuyentes Residentes en el extranjero

**SHCP** SECRETARÍA DE HACIENDA Y CRÉDITO PÚBLICO | **SAT** SERVICIO DE ADMINISTRACIÓN TRIBUTARIA **Trámites y servicios Para personas morales**       gov.mx **Buzón Tributario**

Declaraciones Factura electrónica **Trámites del RFC** Adeudos fiscales Devoluciones y compensaciones Otros trámites y servicios Comercio exterior

Inicio > Trámites del RFC > Inscríbete en el Padrón de Importadores

### Acceso con e.firma

Certificado (.cer):

Clave privada (.key):

Contraseña de clave privada:

RFC:

**Paso 4.-** Se desplegará el formulario con tus datos de identificación precargados, en la sección "Contribuyente". Da clic en el botón "Incorporar sectores específicos a su solicitud".

Encargos Conferidos								
atente	RFC	Agente Aduanal		Inicio vigencia	Fin vigencia	Estado	Borrar	
00	ZUE	1	ALFI	UEZ	03/11/2016	22/11/2016	Suspendido	
36	RAI	4	MAR	IEVE	22/11/2016		Pendiente	

Incorporar sectores específicos a su solicitud

Continuar

**Paso 5.-** En el rubro “Sectores Específicos” selecciona del lado izquierdo el campo del Sector “Alcohol Etílico”, con esto se habilitará del lado derecho el apartado que te permitirá adjuntar la documentación requerida del sector en cuestión.

Alcohol Etílico *	<input checked="" type="checkbox"/>	<input data-bbox="743 814 792 856" type="button" value="+"/>
Dispositivos y artefactos, relacionados con armas	<input type="checkbox"/>	
Demás armas, Armas blancas, accesorios, Explosores	<input type="checkbox"/>	
Cigarros *	<input type="checkbox"/>	<input data-bbox="743 1031 792 1073" type="button" value="+"/>
Armas de fuego, refacciones, accesorios y munición	<input type="checkbox"/>	
Precursores Químicos y químicos esenciales	<input type="checkbox"/>	
Radiactivos y Nucleares *	<input type="checkbox"/>	<input data-bbox="743 1247 792 1289" type="button" value="+"/>
Materiales pirotécnicos y artificios relacionados	<input type="checkbox"/>	
Productos Químicos	<input type="checkbox"/>	
Explosivos y material relacionado con explosivos	<input type="checkbox"/>	
Gasolina *	<input type="checkbox"/>	<input data-bbox="743 1514 792 1556" type="button" value="+"/>

1

**\*Es necesario Anexar documentos**

Sector: **Alcohol Etílico**

Requisito

Seleccionar Archivo

Sectores Específicos			
Sector	Requisito	Archivo	Borrar
Sin registros			

**Importante:** En caso de que requieras más de un sector en la presente solicitud, podrás realizarlo a través del mismo trámite; únicamente deberás seleccionar los recuadros de los sectores que deseas agregar e incorporar los archivos que correspondan a cada uno de ellos, conforme a lo señalado en la ficha de trámite



6/LA Instructivo de trámite para inscribirse en el Padrón de importadores de Sectores Específicos (Regla 1.3.2., primer párrafo.

Ahora bien, es importante considerar que en el caso de que requieras solicitar más de un sector y uno de ellos cuente con el beneficio de inscripción inmediata (Ejemplo: empresas certificadas en IVA e IEPS, excepciones señaladas en reglas, etc.), se sugiere hacerlo por separado ya que los sectores que no cuentan con dicho beneficio, se dictaminan en el término de 10 días hábiles, de conformidad a lo señalado por el artículo 82 del Reglamento.

Asimismo, en caso de que el sector sin beneficio no cumpla con los requisitos establecidos para el mismo, la solicitud será rechazada en forma conjunta, toda vez que no se generan resultados parciales.

No se omite mencionar que el beneficio de empresas certificadas en IVA e IEPS es válido para contribuyentes que obtuvieron su certificación antes de la publicación en el DOF de la Primera Resolución de Modificaciones a las Reglas Generales de Comercio Exterior para 2020, de fecha 24 de julio de 2020.

**Paso 6.-** Selecciona el tipo de requisito que se relacione con el archivo a adjuntar, y da clic en el botón “Examinar” para localizarlo y anexarlo.

Sector: **Alcohol Etílico**

Requisito

Relación de socios, accionistas y representantes legales.

Información del Uso industrial de la mercancía

Relación de clientes y proveedores

Anexo 3 del MULTIEPS

Relación de asalariados.

Relación de bodegas y sucursales.

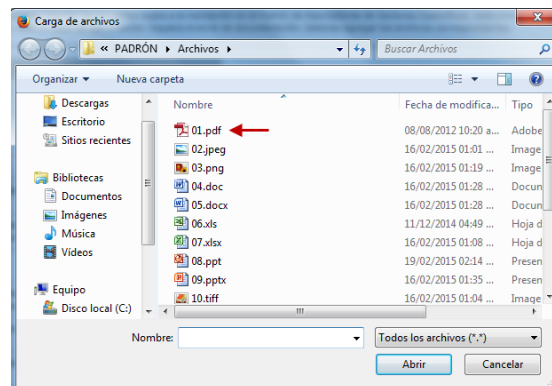
Sector: **Alcohol Etílico**

Requisito

Seleccionar Archivo

**Examinar**

Sectores Especificos			
Sector	Requisito	Archivo	Borrar



### Especificaciones de los archivos que se adjunten.

Los archivos que contengan los requisitos digitalizados, deben tener las siguientes características:

- ✓ Los archivos adjuntos deberán guardarse con extensión **(.txt)**.
- ✓ Sin tabuladores.
- ✓ Todos los datos deberán proporcionarse únicamente en mayúsculas.
- ✓ Los datos proporcionados en los archivos de cada requisito deberán ser delimitados por pipes "|".
- ✓ Utilizar el Código Estándar Americano para Intercambio de Información (ASCII).
- ✓ El tamaño máximo de cada uno de los archivos es de 512 kilobytes (KB). En caso de que los documentos excedan este tamaño, deberás anexarlos por partes.
- ✓ No hay limitante en cuanto al número de archivos que adjuntes, siempre y cuando cada uno de ellos no exceda el tamaño máximo (512 KB).
- ✓ Si la información que proporcionas para cada requisito, no rebasa el tamaño máximo permitido (512 KB), es importante que únicamente se anexe un sólo archivo a la solicitud para cada requisito.
- ✓ No repetir los nombres de los archivos (el sistema emitirá un mensaje de error).
- ✓ El nombre asignado al archivo, debe ir relacionado con el requisito o documento que contiene.
- ✓ El orden de los datos requeridos deberán ser tal como se indica en la guía, toda vez que, de lo contrario, se tomarán como inválidos y tu solicitud será rechazada.
- ✓ No se deberán agregar espacios, guiones o puntos entre los datos requeridos (RFC, nombres, número de identificación, folios, nombres de calles, numero postal... etc.).
- ✓ En el supuesto de que dentro de una misma columna el dato contenga más de una palabra, deberán estar separadas únicamente por espacios.
- ✓ Cada uno de los registros deberán estar separados únicamente por un salto de línea.
- ✓ En caso de que en alguno de los requisitos no aplique la presentación del mismo o se requiera realizar alguna aclaración, deberás anexar un archivo de texto plano (con el nombre del archivo correspondiente) con la leyenda "N/A".

- ✓ Adicionalmente al punto anterior, deberás anexar un escrito libre firmado por el representante legal, en el que textualmente manifiestes “BAJO PORTESTA DE DECIR VERDAD” la aclaración de tu situación.
- ✓ Únicamente en casos específicos, donde se requiera realizar aclaraciones y agregar escritos libres, el formato del archivo puede ser “.pdf”, “.doc”, “.docx”, “.xls”, “.xlsx”, “.ppt”, “.pptx”, “.jpg”, “.jpeg”, “.tif”, “.tiff”, “.bmp”, “.gif”, “.png”, “.zip”, “.rar”.
- ✓ No realices reducciones que vuelvan ilegibles los documentos.
- ✓ La imagen debe llevar una orientación vertical al momento de digitalizarlo y mantener la secuencia correspondiente.

**Deberás repetir el proceso antes descrito para cada uno de los archivos de los requisitos establecidos en la Ficha de Trámite 6/LA Instructivo de trámite para inscribirse en el Padrón de Importadores de Sectores Específicos (Regla 1.3.2., primer párrafo), mismos que a continuación se detallan:**

**Requisitos y especificaciones de los archivos que se adjunten a la solicitud del Sector 12 “Alcohol Etílico”.**

#### **Numeral 4, inciso a)**

- a) *Relación que contenga el nombre completo y la clave del RFC válida de los socios, accionistas y representantes legales actuales de la empresa conforme a lo que se tenga asentado en las actas protocolizadas ante Fedatario Público; en caso de tener socios o accionistas extranjeros, anexar el comprobante del aviso a se refiere el artículo 27 del CFF, e indicar el número de identificación fiscal correspondiente.*



**Importante:** Se deben proporcionar los datos de todos los socios, accionistas y representantes legales actuales. La autoridad corroborará que los datos manifestados en la relación proporcionada en el archivo de texto plano coincidan con la información que conste en sus bases de datos institucionales. **Es causa común de rechazo incumplir lo anterior, por lo que se sugiere revisar con detenimiento el cumplimiento de este requisito.**

Respecto a la relación de los socios, accionistas y representantes legales actuales, deberás enviar en **archivos de texto plano** la información que se menciona a continuación, con las siguientes características:

1. Nombre del archivo: *SOCIOS ddmmaaaa\_consecutivo de dos dígitos (##)*

Donde:

*SOCIOS:* Identificar que es la información relacionada a los SOCIOS, ACCIONISTAS y REPRESENTANTES LEGALES actuales de la persona moral.

*ddmmaaaa:* dd día, mm mes, aaaa año de la fecha de generación del archivo.

*Consecutivo:* Número consecutivo del archivo, en caso de que la información la proporcione en más de un archivo.

**Por ejemplo: SOCIOS18062019\_01 SOCIOS18062019\_02...**



**Importante:** En el caso de que en el mismo trámite solicites más de un sector en los que se requiera la misma información, deberás identificar en el nombre del archivo, el número de sector al que corresponde cada requisito, ya que el sistema no permitirá anexar más de un archivo con el mismo nombre.

**Por ejemplo: SOCIOS18062019\_01\_Sector12,  
SOCIOS18062019\_02\_Sector13...**

2. La información del archivo deberá contener los siguientes campos delimitados por pipes "|":

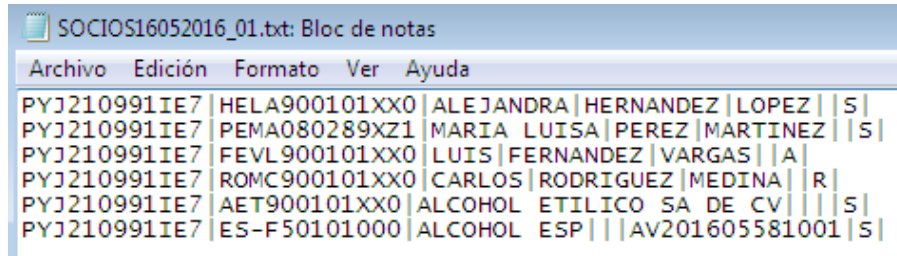
- Primera columna. - RFC de la persona física o moral que promueve el trámite a 12 ó 13 posiciones, según corresponda; es decir, quién requiere la inscripción a dicho sector.
- Segunda columna. - RFC del socio, accionista y representante legal a 12 ó 13 posiciones, según corresponda Persona Moral o Persona Física, en caso de socios extranjeros indicar el ID fiscal.
- Tercera columna. - Nombre del socio, accionista y representante legal, en caso de tratarse de personas morales indicar la razón social.  
Nota: En caso de que algunos de los socios, accionistas o representantes legales tengan más de un nombre, deberán agregarse en la misma columna.  
*Ejemplo: " |JOSE LUIS| ", " |MARIA LUISA| ".*
- Cuarta columna. - Apellido paterno del socio, accionista y representante legal, sólo para personas físicas. Para personas morales dejar la columna vacía.
- Quinta columna. - Apellido materno del socio, accionista y representante legal, sólo para personas físicas. Para personas morales dejar la columna vacía.
- Sexta columna. - En caso de socios extranjeros indicar el número de folio mediante el cual se presentó el comprobante del aviso al que se refiere el artículo 27 del Código Fiscal de la Federación.
- Séptima columna. - Clave de identificación, para socios "S", para accionistas "A" y para representantes legales "R".  
Nota: En caso de que algún socio o accionista también sea representante legal se tiene que duplicar el registro, indicando para socios "S", para accionistas "A" y para representantes legales "R".

*Ejemplo: "|PYJ210991IE7|HEL9001001XX01|ALEJANDRA|HERNANDEZ|LOPEZ||S| ".  
|PYJ210991IE7|HEL9001001XX01|ALEJANDRA|HERNANDEZ|LOPEZ||R|  
|PYJ210991IE7|HEL9001001XX01|ALEJANDRA|HERNANDEZ|LOPEZ||A|  
|PYJ210991IE7|HEL9001001XX01|LUIS|FERNANDEZ|VARGAS||S| ".*

3. Las columnas no deberán contener títulos o estar vacías, excepto la cuarta, quinta y

sexta, sólo si el socio es persona moral y/o se encuentra en el extranjero.

4. Ejemplos:



SOCIOS16052016_01.txt: Bloc de notas	
Archivo	Edición Formato Ver Ayuda
PYJ210991IE7	HELA900101XX0   ALEJANDRA   HERNANDEZ   LOPEZ     S
PYJ210991IE7	PEMA080289XZ1   MARIA LUISA   PEREZ   MARTINEZ     S
PYJ210991IE7	FEVL900101XX0   LUIS   FERNANDEZ   VARGAS     A
PYJ210991IE7	ROMC900101XX0   CARLOS   RODRIGUEZ   MEDINA     R
PYJ210991IE7	AET900101XX0   ALCOHOL ETILICO SA DE CV       S
PYJ210991IE7	ES-F50101000   ALCOHOL ESP     AV201605581001   S

Para el referido requisito, deberás anexar el archivo en el siguiente apartado:

Sector: **Alcohol Etilico**

Requisito:

- Relación de socios, accionistas y representantes legales.**
- Información del Uso industrial de la mercancía
- Relación de clientes y proveedores
- Anexo 3 del MULTI-EPS
- Relación de asalariados.
- Relación de bodegas y sucursales.

**Nota 1:** En caso de presentar el comprobante del aviso de socios extranjeros al que se refiere el cuarto párrafo del artículo 27 del Código Fiscal de la Federación, (Formato 96), deberás anexar el último presentado ante las autoridades fiscales dentro de los tres primeros meses siguientes al cierre de cada ejercicio.

“...  
No estarán obligados a solicitar su inscripción en el registro federal de contribuyentes los socios o accionistas residentes en el extranjero de personas morales residentes en México, así como los asociados residentes en el extranjero de asociaciones en participación, siempre que la persona moral o el asociante, residentes en México, presente ante las autoridades fiscales dentro de los tres primeros meses siguientes al cierre de cada ejercicio, una relación de los socios, accionistas o asociados, residentes en el extranjero, en la que se indique su domicilio, residencia fiscal y número de identificación fiscal.”

4º párrafo del artículo 27 del CFF

**Nota 2:** Es importante considerar que la autoridad procederá a verificar que la persona física o moral que promueve, los socios, accionistas y representantes legales **cuenten con opinión positiva del cumplimiento de sus obligaciones fiscales** vigente, prevista en el artículo 32-D del Código Fiscal de la Federación.

**Nota 3: Los Socios o Accionistas de la persona moral interesada en obtener el registro deberá contar con el Régimen de Ingresos por Dividendos activo ante el RFC, o en su caso un régimen superior.**

**Nota 4: Los Representantes Legales de la persona física o moral interesada en obtener el registro, cuando se trata de un Representante para más de un contribuyente, deberá contar con el Régimen de las Personas Físicas con Actividades Empresariales y Profesionales, independientemente de los otros regímenes con que cuente.**

**Nota 5: Los Socios o Accionistas de la persona moral interesada en obtener el registro deben encontrarse actualizados ante el R.F.C. (en el apartado de Características Fiscales del contribuyente en el segmento de Relaciones), en caso que la información de los**



**mismos no se encuentre actualizada deberá solicitar la actualización correspondiente mediante el procedimiento vigente establecido en la ficha de trámite 295/CFF del anexo 1-A de la RMF para 2020, en la cual se establece el procedimiento para solicitar la actualización de los socios y/o accionistas.**

295/CFF Aviso de actualización de socios o accionistas		
Trámite <input checked="" type="radio"/>	Descripción del Trámite o Servicio	Monto
Servicio <input type="radio"/>	Se presenta cuando se requiera actualizar la estructura accionaria de una persona moral.	<input checked="" type="radio"/> Gratuito <input type="radio"/> Pago de derechos Costo: \$
<b>¿Quién puede solicitar el Trámite o Servicio?</b>		<b>¿Cuándo se presenta?</b>
Personas morales cada vez que se realice una modificación o incorporación de sus socios o accionistas.		Dentro de los 30 días siguientes a que se actualice el supuesto.
<b>¿Dónde puedo presentarlo?</b>		En el Portal del SAT: <a href="https://www.sat.gob.mx">https://www.sat.gob.mx</a>
INFORMACIÓN PARA REALIZAR EL TRÁMITE O SERVICIO		
<b>¿Qué tengo que hacer para realizar el Trámite o Servicio?</b>		
1. De clic en Otros trámites y servicios y luego en Presenta tu aclaración como contribuyente. 2. Ingrese tu RFC y contraseña. 3. Elija la opción de Servicios por internet. 4. Seleccione las opciones: Aclaraciones / Solicitud. 5. Llene el formato electrónico "Servicio de Aclaración". 6. Adjunte los documentos escaneados correspondientes. 7. Envíe su solicitud. 8. Obtén tu acuse de recepción.		
<b>¿Qué requisitos debo cumplir?</b>		
Documento protocolizado y digitalizado en el que consten las modificaciones así como la incorporación de sus socios o accionistas.		
<b>¿Con qué condiciones debo cumplir?</b>		
Contar con Contraseña.		
SEGUIMIENTO Y RESOLUCIÓN DEL TRÁMITE O SERVICIO		
<b>¿Cómo puedo dar seguimiento al Trámite o Servicio?</b>	<b>¿El SAT llevará a cabo alguna inspección o verificación para emitir la resolución de este Trámite o Servicio?</b>	
Transcurridos 7 días hábiles posteriores, a la presentación de su solicitud, el representante legal del contribuyente podrá consultar, el estado en que se encuentra en el Portal del SAT, ingresando el número de folio que señala su acuse de recibo.	No.	



#### Numeral 4, inciso b)

- b) *Relación del domicilio de bodegas y sucursales donde se mantendrán las mercancías importadas. Dichos domicilios deberán encontrarse registrados ante el RFC.*

*En el supuesto de no contar con bodegas deberá declarar el domicilio fiscal; o en su caso, indicar el nombre o razón social, la clave del RFC válida y domicilio fiscal del tercero encargado de otorgar el servicio de almacenaje de las mercancías importadas, el cual deberá encontrarse localizado, en las bases de datos a cargo del SAT.*

*En caso de que la mercancía se envíe directamente al cliente, se deberá declarar el nombre o razón social y RFC del mismo, quien deberá estar debidamente registrado en las bases del SAT, así como el domicilio fiscal donde se almacenarán las mercancías importadas, el cual deberá encontrarse localizado en las bases de datos a cargo del SAT.*

Respecto a la relación del domicilio del lugar donde se mantendrán las mercancías importadas, deberás enviar en **archivos de texto plano** la información que se menciona a continuación, con las siguientes características:

5. Nombre del archivo: *DOMICILIOS ddmmaaaa\_consecutivo de dos dígitos (##)*

Donde:

*DOMICILIOS:* Identificar que es la información relacionada a los domicilios de bodegas y sucursales donde se mantendrán las mercancías importadas.

*ddmmaaaa:* dd día, mm mes, aaaa año de la fecha de generación del archivo.

*Consecutivo:* Número consecutivo del archivo, en caso de que la información la proporcione en más de un archivo.

**Por ejemplo: DOMICILIOS16052016\_01, DOMICILIOS18062019\_02...**



**Importante:** En el caso de que en el mismo trámite solicites más de un sector en los que se requiera la misma información, deberás identificar en el nombre del archivo, el número de sector al que corresponde cada requisito, ya que el sistema no permitirá anexar más de un archivo con el mismo nombre.

**Por ejemplo: DOMICILIOS 18062019\_01\_Sector12,  
DOMICILIOS 18062019\_02\_Sector13...**

6. La información del archivo deberá contener los siguientes campos delimitados por pipes "|":
- Primera columna. - RFC de la persona física o moral que promueve el trámite a 12 ó 13 posiciones, según corresponda; es decir, quién requiere la inscripción a dicho sector.
  - Segunda columna. - Calle.  
Nota: En caso de que el nombre de la calle se conforme de más de una palabra, deberán agregarse en la misma columna.  
*Ejemplo: "|NORTE 1|", "|AVENIDA ADOLFO LOPEZ MATEOS|", "|CALLE 2|"*
  - Tercera columna. - Número exterior.

- Cuarta columna. - Número interior.
  - Quinta columna. - Colonia.  
Nota: En caso de que el nombre de la colonia se conforme de más de una palabra, deberán agregarse en la misma columna.  
*Ejemplo:* “|SANTA JULIA|”, “|NUEVO MEXICO|”.
  - Sexta columna. - Código postal.
  - Séptima columna. - Municipio o delegación.  
Nota: En caso de que el nombre del municipio o delegación se conforme de más de una palabra, deberán agregarse en la misma columna.  
*Ejemplo:* “|MIGUEL HIDALGO|”, “|PIEDRAS NEGRAS|”.
  - Octava columna. - Entidad federativa.  
Nota: En caso de que el nombre de la entidad se conforme de más de una palabra, deberán agregarse en la misma columna.  
*Ejemplo:* “|CIUDAD DE MEXICO|”.
7. Las columnas no deberán contener títulos o estar vacías, excepto la cuarta (sólo si no existe el dato).
8. Ejemplo:

```
DOMICILIOS16052016_01.txt: Bloc de notas
Archivo Edición Formato Ver Ayuda
PYJ210991IE7|CALLE 2|10|5A|CENTRO|001010|MIGUEL HIDALGO|CIUDAD DE MEXICO|
PYJ210991IE7|AV ADOLFO LOPEZ MATEOS|123||SANTA JULIA|010100|PIEDRAS NEGRAS|COAHUILA|
```

Para el referido requisito, deberás anexar el archivo en el siguiente apartado:

Sector: **Alcohol Etilico**

Requisito:

- Relación de socios, accionistas y representantes legales.
- Información del Uso industrial de la mercancía
- Relación de clientes y proveedores
- Anexo 3 del MULTI-IEPS
- Relación de asalariados.
- Relación de bodegas y sucursales.**

#### Numeral 4, inciso c)

- c) *Relación que contenga el nombre completo, la clave del RFC válida y número de seguridad social del personal al cual el contribuyente actualmente expida CFDI por concepto de remuneraciones, a que se refiere el Capítulo I del Título IV de la Ley del ISR, en términos del artículo 29, primer párrafo del CFF. En caso de que se haya contratado a un tercero para la administración de los trabajadores, se deberá indicar la Razón Social y la clave del RFC válida de dicho contribuyente.*

*Para la opción de subcontratar personal mediante un tercero deberá cumplir con lo estipulado en los artículos 15-A, 15-B, 15-C y 15-D de la Ley Federal del Trabajo, de tal modo que la subcontratación:*

1. *No podrá abarcar la totalidad de las actividades, iguales o similares en su totalidad,*



que se desarrollen en el centro de trabajo.

2. Deberá justificarse por su carácter especializado.
3. No podrá comprender tareas iguales o similares a las que realizan el resto de los trabajadores al servicio del contratante.
4. Deberá existir un contrato de prestación de servicios por escrito que deberá anexar a la solicitud.
5. Deberá estar pendiente que quien le presta el servicio cumple con las disposiciones aplicables en materia de seguridad, salud y medio ambiente en el trabajo, respecto de los trabajadores de esta última conforme lo precisa la Ley.
6. No deberá utilizarse la subcontratación para disminuir derechos laborales de empleados directos del promovente.

Respecto a la relación del personal al cual el contribuyente actualmente expida CFDI por concepto de remuneraciones, deberás enviar en **archivos de texto plano** la información que se menciona a continuación, con las siguientes características:

1. Nombre del archivo: *PERSONAL ddmmaaaa\_consecutivo de dos dígitos (##)*

Donde:

*PERSONAL*: Identificar que es la información relacionada a las personas a las cuales el contribuyente actualmente expide un CFDI o en su caso, del tercero que hubiere contratado.

*ddmmaaaa*: *dd* día, *mm* mes, *aaaa* año de la fecha de generación del archivo.

*Consecutivo*: Número consecutivo del archivo, en caso de que la información la proporcione en más de un archivo.

**Por ejemplo: PERSONAL18062019\_01, PERSONAL18062019\_02...**



**Importante:** En el caso de que en el mismo trámite solicites más de un sector en los que se requiera la misma información, deberás identificar en el nombre del archivo, el número de sector al que corresponde cada requisito, ya que el sistema no permitirá anexar más de un archivo con el mismo nombre.

**Por ejemplo: PERSONAL18062019\_01\_Sector12,  
PERSONAL18062019\_02\_Sector13...**

5. La información del archivo deberá contener los siguientes campos delimitados por pipes "|":
  - Primera columna. - RFC de la persona física o moral que promueve el trámite a 12 ó 13 posiciones, según corresponda; es decir, quién requiere la inscripción a dicho sector.
  - Segunda columna. - RFC del personal al que se expide CFDI o de la persona moral en caso que un tercero efectúe la contratación de personal.

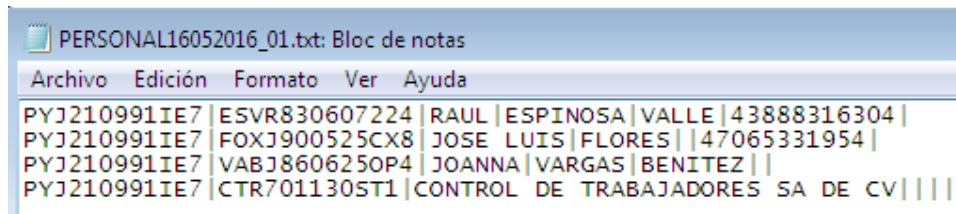
Nota: Los RFC´s deben de ser proporcionados completos y correctos, ya que la autoridad cotejara en los sistemas institucionales que los mismos sean válidos.

- Tercera columna. - Nombre del personal al que se expide CFDI o de la persona moral en caso que un tercero efectúe la contratación de personal.  
Nota: En caso de que alguno de los trabajadores tenga más de un nombre, deberá agregarse en la misma columna.  
*Ejemplo:* “|JOSE LUIS|”, “|MARIA LUISA|”.
- Cuarta columna. - Apellido paterno del personal al que se expide CFDI.
- Quinta columna. - Apellido materno del personal al que se expide CFDI.
- Sexta columna. - Número de Seguridad Social del personal al que se expide CFDI.

Nota: Los números de Seguridad Social deben de ser proporcionados completos y correctos, ya que de lo contrario su trámite será rechazado.

6. Las columnas no deberán contener títulos o estar vacías, excepto la quinta si no existe el dato. En el caso de que la sexta columna se presente vacía, se entenderá que se trata de empleados contratados por servicios profesionales y/o que los propios socios y accionistas son los encargados de llevar a cabo las actividades correspondientes al negocio. En el supuesto de que la cuarta, quinta y sexta columna se encuentren vacías, se entenderá que la razón social y el RFC declarado corresponden al tercero encargado de llevar a cabo la contratación, administración y remuneración de los trabajadores.

7. Ejemplo:



PERSONAL16052016_01.txt: Bloc de notas					
Archivo Edición Formato Ver Ayuda					
PYJ210991IE7	ESVR830607224	RAUL	ESPINOSA	VALLE	43888316304
PYJ210991IE7	FOXJ900525CX8	JOSE LUIS	FLORES		47065331954
PYJ210991IE7	VABJ8606250P4	JOANNA	VARGAS	BENITEZ	
PYJ210991IE7	CTR701130ST1	CONTROL DE TRABAJADORES SA DE CV			

Para el requisito referido, deberás anexar el archivo en el siguiente apartado:

Sector: **Alcohol Etílico**

Requisito:

- Relación de socios, accionistas y representantes legales.
- Información del Uso industrial de la mercancía
- Relación de clientes y proveedores
- Anexo 3 del MULTI-EPS
- Relación de asalariados.**
- Relación de bodegas y sucursales.

**Nota:** A efecto de validar los RFC´s que declares en tu solicitud, te sugerimos ingresar a la siguiente liga: <https://portalsat.plataforma.sat.gob.mx/ConsultaRFC/>

**Numeral 4, inciso d)**

d) *Información del Uso industrial de la mercancía.*



Respecto al detalle de la información del uso industrial de la mercancía, deberás enviar en **archivos de texto plano** la información que se menciona a continuación, con las siguientes características:

- Nombre del archivo: *USO ddmmaaaa\_consecutivo de dos dígitos (##)*

Donde:

*USO*: Identificar que es la información relacionada al uso industrial, actividad económica y técnica que consiste en transformar materia prima y convertirla en otros productos.

*ddmmaaaa*: *dd* día, *mm* mes, *aaaa* año de la fecha de generación del archivo.

*Consecutivo*: Número consecutivo del archivo, en caso de que la información la proporcione en más de un archivo.

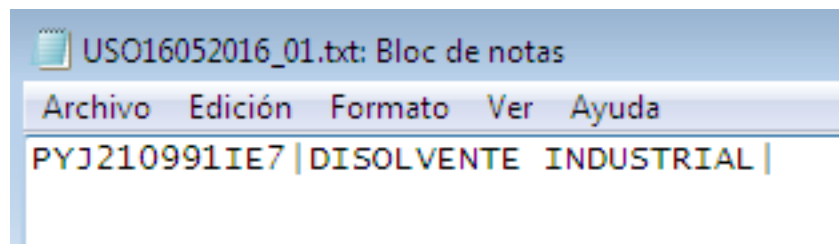
**Por ejemplo: USO18062019\_01; USO18062019\_02...**



**Importante:** En el caso de que en el mismo trámite solicites más de un sector en los que se requiera la misma información, deberás identificar en el nombre del archivo, el número de sector al que corresponde cada requisito, ya que el sistema no permitirá anexar más de un archivo con el mismo nombre.

**Por ejemplo: USO18062019\_01\_Sector12,  
USO18062019\_02\_Sector13...**

- La información del archivo deberá contener los siguientes campos delimitados por pipes "|":
  - Primera columna. - RFC de la persona física o moral que promueve el trámite a 12 ó 13 posiciones, según corresponda; es decir, quién requiere la inscripción a dicho sector.
  - Segunda columna. - Uso industrial que se le dará a la importación de la mercancía
- Las columnas no deberán contener títulos o estar vacías.
- Ejemplo:



Para el referido requisito, deberás anexar el archivo en el siguiente apartado:

Sector: **Alcohol Etilico**

Requisito

- Relación de socios, accionistas y representantes legales.
- Información del Uso industrial de la mercancía**
- Relación de clientes y proveedores
- Anexo 3 del MULTI-IEPS
- Relación de asalariados.
- Relación de bodegas y sucursales.

#### Numeral 4, inciso e)

- e) *Relación que contenga denominación o razón social y la clave del RFC válida de los 10 principales clientes del importador.*

Respecto a la información de clientes, deberás enviar en **archivos de texto plano** la información que se menciona a continuación, con las siguientes características:

5. Nombre del archivo: *CLIENTES ddmmaaaa\_consecutivo de dos dígitos (#)*

Donde:

*CLIENTES*: Identificar que es la información relacionada a los clientes del importador.

*ddmmaaaa*: *dd* día, *mm* mes, *aaaa* año de la fecha de generación del archivo.

*Consecutivo*: Número consecutivo del archivo, en caso de que la información la proporcione en más de un archivo.

**Por ejemplo: CLIENTES18062019\_01, CLIENTES18062019\_02...**



**Importante:** En el caso de que en el mismo trámite solicites más de un sector en los que se requiera la misma información, deberás identificar en el nombre del archivo, el número de sector al que corresponde cada requisito, ya que el sistema no permitirá anexar más de un archivo con el mismo nombre.

**Por ejemplo: CLIENTES18062019\_01\_Sector12,  
CLIENTES18062019\_02\_Sector13...**

6. La información del archivo deberá contener los siguientes campos delimitados por pipes "|":
- Primera columna. - RFC de la persona física o moral que promueve el trámite a 12 ó 13 posiciones, según corresponda; es decir, quién requiere la inscripción a dicho sector.
  - Segunda columna. - RFC del cliente a 12 ó 13 posiciones, según corresponda Persona Moral o Persona Física.
- Nota: Los RFC´s deben de ser proporcionados completos y correctos, ya que la autoridad cotejara en los sistemas institucionales que los mismos sean válidos.



- Tercera columna. - Nombre del cliente, en caso de tratarse de personas morales indicar la razón social.  
Nota: En caso de que algunos de los clientes tengan más de un nombre, deberán agregarse en la misma columna.  
*Ejemplo:* “ |JOSE LUIS| ”; “ |MARIA LUISA| ”.
  - Cuarta columna. - Apellido paterno del cliente, excepto personas morales.
  - Quinta columna. - Apellido materno del cliente, excepto personas morales.
7. Las columnas no deberán contener títulos o estar vacías, excepto la cuarta y quinta (sólo si no existe el dato o en caso de tratarse de personas morales).
8. Ejemplo:

```

CLIENTES16052016_01.txt: Bloc de notas
Archivo Edición Formato Ver Ayuda
PYJ210991IE7 | HELA900101XX0 | ALEJANDRA | HERNANDEZ | LOPEZ |
PYJ210991IE7 | ROBL910921EI7 | LUIS EDGAR | RODRIGUEZ | BECERRIL |
PYJ210991IE7 | AET900101XX0 | ALCOHOL ETILICO SA DE CV |||
  
```

Para el referido requisito, deberás anexar el archivo en el siguiente apartado:

Sector: **Alcohol Etílico**

Requisito:

- Relación de socios, accionistas y representantes legales.
- Información del Uso industrial de la mercancía
- Relación de clientes y proveedores**
- Anexo 3 del MULTI-IEPS
- Relación de asalariados.
- Relación de bodegas y sucursales.

**Numeral 4, inciso f)**

f) *Estar al corriente en la presentación del Anexo 3 del MULTI-IEPS.*

1. Nombre del archivo: *ANEXO ddmmaaaa\_consecutivo de dos dígitos (##)*

Donde:

*ANEXO:* Identificar que es la información relacionada al cumplimiento de la presentación del Anexo 3 del MULTI-IEPS donde se declara la información correspondiente a los equipos de producción, destilación o envasamiento.

*ddmmaaaa:* dd día, mm mes, aaaa año de la fecha de generación del archivo.

*Consecutivo:* Número consecutivo del archivo, en caso de que la información la proporcione en más de un archivo.

**Por ejemplo: ANEXO18062019\_01, ANEXO18062019\_02...**

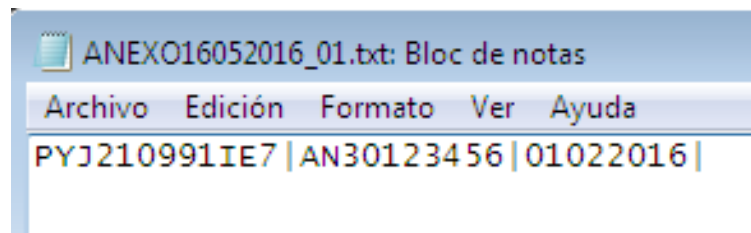




**Importante:** En el caso de que en el mismo trámite solicites más de un sector en los que se requiera la misma información, deberás identificar en el nombre del archivo, el número de sector al que corresponde cada requisito, ya que el sistema no permitirá anexar más de un archivo con el mismo nombre.

**Por ejemplo: ANEXO18062019\_01\_Sector12,  
ANEXO18062019\_02\_Sector13...**

2. La información del archivo deberá contener los siguientes seis campos delimitados por pipes "|":
  - Primera columna. - RFC de la persona física o moral que promueve el trámite a 12 ó 13 posiciones, según corresponda; es decir, quién requiere la inscripción a dicho sector.
  - Segunda columna. - Folio del acuse correspondiente a la presentación del Anexo 3.
  - Tercera columna. - Fecha de presentación.
5. Las columnas no deberán contener títulos o estar vacías.
6. Ejemplo:
- 7.



Para el referido requisito, deberás anexar el archivo en el siguiente apartado:

Sector: **Alcohol Etílico**



Requisito:

- Relación de socios, accionistas y representantes legales.
- Información del Uso industrial de la mercancía
- Relación de clientes y proveedores
- Anexo 3 del MULTI-IEPS**
- Relación de asalariados.
- Relación de bodegas y sucursales.




Los archivos que incorpores aparecerán en forma de lista, mismos que podrás eliminar si así lo deseas, dando clic en el icono de color rojo.

Sector: **Alcohol Etilico**  
Requisito: Relación de asalariados.  
Seleccionar Archivo:  Examinar

Sectores Especificos			
Sector	Requisito	Archivo	Borrar
Alcohol Etilico	Relación de socios, accionistas y representantes legales.	PRUEBAS.txt	
Alcohol Etilico	Relación de asalariados.	PRUEBAS1.PNG	

1

**Paso 7.-** Una vez que agregues todos los archivos, da clic en el botón “Enviar”.

 El archivo se ha cargado satisfactoriamente.

Regresar **Enviar**

**Paso 8.-** Aparecerá un resumen general de la solicitud, si estás de acuerdo con la información mostrada, da clic en el botón “Confirmar”.



Paso 1 Solicitud de inscripción    Paso 2 Vista Preliminar

SERVICIO DE ADMINISTRACIÓN TRIBUTARIA  
SOLICITUD DE ACTUALIZACIÓN DE SECTORES ESPECÍFICOS DEL PADRÓN DE IMPORTADORES Y SECTORES ESPECÍFICOS

Lugar y fecha de emisión  
Chihuahua, a 25 de abril de 2016

Datos de identificación del Solicitante

RFC:  
CURP:  
Nombre:  
Domicilio Fiscal: ID  
Tipo de Solicitud: inscripción - Trámite de inscripción al Padrón de Importadores  
Fecha de la Solicitud: 25/04/2016

Encargos Contendios

No. Patente	RFC	Agente Aduanal	Vigencia	Hasta	Estado	Movimiento
7			Indefinida		Pendiente	Aumento

Sectores Específicos de Importación solicitados

Sectores Específicos	Requisitos	Documentos	Movimiento
Alcohol Etílico	Relación de socios, accionistas y representantes legales.	Hoja.docx	Aumento
Alcohol Etílico	Relación de asalariados	2.docx	Aumento
Alcohol Etílico	Relación de bodegas y sucursales.	3.docx	Aumento
Alcohol Etílico	Información del Uso industrial de la mercancía	4.docx	Aumento
Alcohol Etílico	Relación de clientes	5.docx	Aumento
Alcohol Etílico	Anexo 3 del MUA, TI-EPS	6.docx	Aumento
Alcohol Etílico	Enviar escrito libre	7.docx	Aumento
Alcohol Etílico	No encontrarse en el listado exceptuados del secreto fiscal	linka.tif	Aumento

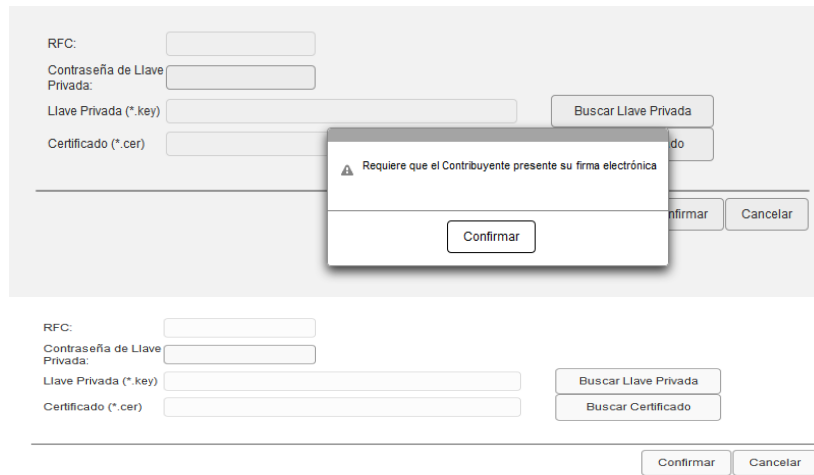
Declaro bajo protesta de decir verdad y conocer de las penas en que incurren las personas que declaran con falsedad en los términos de lo dispuesto por el artículo 247, fracción I del Código Penal Federal, en relación con el artículo 110 fracción II del Código Fiscal de la Federación, manifiesto que todos asentados en esta forma oficial son verídicos y exactos.

Confirmar

Modificar

Cancelar

**Paso 9.-** A continuación se mostrará la pantalla para ingresar los datos de la e.firma (antes Firma Electrónica, FIEL).



RFC:

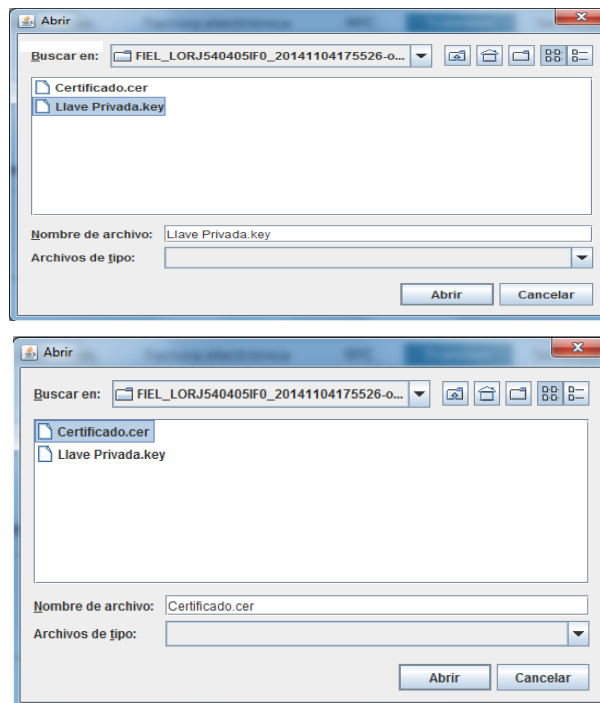
Contraseña de Llave Privada:

Llave Privada (\*.key)

Certificado (\*.cer)

Requiere que el Contribuyente presente su firma electrónica

**Paso 10.-** Captura la contraseña de tu e.firma (antes Firma Electrónica, FIEL), además incorpora los archivos, llave privada (".key") y certificado (".cer").



**Paso 11.-** Una vez que hayas adjuntado los archivos correspondientes de tu e.firma (antes Firma Electrónica, FIEL) selecciona el botón "Confirmar".



**Importante:** Al ingresar la e.firma para concluir el trámite de solicitud, el contribuyente asume la responsabilidad de la veracidad y autenticidad de la información proporcionada.

RFC:

Contraseña de Llave Privada:

Llave Privada (\*.key)

Certificado (\*.cer)

---

**Paso 12.-** En el siguiente paso, deberás seleccionar “Concluir Solicitud”, con esto concluyes el envío de la “Solicitud de Actualización de Sectores Específicos del Padrón de Importadores y Sectores Específicos”.

---

**Paso 13.-** En seguida se mostrará la siguiente pantalla, donde podrás generar tu acuse del trámite al seleccionar el botón “Generar Acuse”.

---



La aplicación emitirá el acuse en formato “.PDF” (como el que se muestra a continuación).

FOUO P201656428677

**SERVICIO DE ADMINISTRACIÓN TRIBUTARIA**  
**SOLICITUD DE ACTUALIZACIÓN DE SECTORES ESPECÍFICOS DEL PADRÓN DE IMPORTADORES Y SECTORES ESPECÍFICOS**

Lugar y fecha de emisión:  
Veracruz, 25 de abril de 2016

Su solicitud de inscripción al Padrón de Importadores se realizó de manera exitosa.

**Datos de Identificación del Solicitante**

RFC:  
Denominación o Razón Social:  
Domicilio Fiscal:  
Tipo de Solicitud: inscripción  
Fecha de Solicitud: 25/04/2016

**Encargos Conferidos Solicitados**

No. Patente	RFC	Agente Aduanal	Vigencia	Renta	Estado	Movimiento
1			Indefinida		Pendiente	Aumento

**Sectores Específicos Solicitados**

Sectores Específicos	Requisitos	Documentos	Movimiento
Alcohol Etílico	Relación de socios, accionistas y representantes legales.	Hoja.docx	Aumento
Alcohol Etílico	Relación de asalariados.	2.docx	Aumento
Alcohol Etílico	Relación de bodegas y sucursales.	3.docx	Aumento
Alcohol Etílico	Información del Uso Industrial de la mercancía.	4.docx	Aumento
Alcohol Etílico	Relación de clientes.	5.docx	Aumento
Alcohol Etílico	Anexo 3 del M.U.I.T.I.E.P.S.	6.docx	Aumento
Alcohol Etílico	Enjar escrito libre.	7.docx	Aumento
Alcohol Etílico	No encontrarse en el listado exceptuados del secreto fiscal.	links.xls	Aumento
Alcohol Etílico	Relación de bodegas y sucursales.	3.docx	Aumento
Alcohol Etílico	Información del Uso Industrial de la mercancía.	4.docx	Aumento
Alcohol Etílico	Relación de clientes.	5.docx	Aumento
Alcohol Etílico	Anexo 3 del M.U.I.T.I.E.P.S.	6.docx	Aumento
Alcohol Etílico	Enjar escrito libre.	7.docx	Aumento
Alcohol Etílico	No encontrarse en el listado exceptuados del secreto fiscal.	links.xls	Aumento
Alcohol Etílico	Relación de bodegas y sucursales.	3.docx	Aumento
Alcohol Etílico	Información del Uso Industrial de la mercancía.	4.docx	Aumento
Alcohol Etílico	Relación de clientes.	5.docx	Aumento
Alcohol Etílico	Anexo 3 del M.U.I.T.I.E.P.S.	6.docx	Aumento
Alcohol Etílico	Enjar escrito libre.	7.docx	Aumento
Alcohol Etílico	No encontrarse en el listado exceptuados del secreto fiscal.	links.xls	Aumento

Sus datos personales son incorporados y protegidos en los sistemas del SAT de conformidad con los Lineamientos de Protección de Datos Personales.

Página 1/1 de 2/2

(ANVERSO)



COE:PI201656428677



**SERVICIO DE ADMINISTRACIÓN TRIBUTARIA**  
**SOLICITUD DE ACTUALIZACIÓN DE SECTORES ESPECÍFICOS DEL PADRÓN DE IMPORTADORES Y SECTORES ESPECÍFICOS**

y con diversas disposiciones fiscales y legales sobre confidencialidad y protección de datos, a fin de ejercer las facultades conferidas a la autoridad fiscal.

Si desea modificar o corregir sus datos personales, puede acudir a cualquier Módulo de Servicios Tributarios y/o a través de la dirección <http://www.sat.gob.mx>

Este acuse de recibo no garantiza la aceptación del trámite. Información, dudas y/o comentarios al teléfono: 01800INFOSAT (4636728) opción 7.

Cadena Original Sello: [25/04/2016]PI201656428677[Autoservicio]PIIN[SI]AHO120403[SA]200001000007000154028[  
Sello Digital: aXU60cYkKtEB3nE49TbuChdV7XDeSanuGmIc3X+Lh8Avy1s5Np47/Kh2C3f+ENq6XCKQJ16957IWTMkGMX  
ZaRAG8O3i6e4TAJ0H5JTSvG0Tg1a1Tz5rF922QGRvWHvF8XpnmVdzE0pkh2cP95Eg6LJN6ezy-  
Cadena Original Firma: [25/04/2016]PI201656428677[Autoservicio]PIIN[SI]AHO120403[SA]20001000000300005010[  
Firma Digital: IgDINF0awwKzAf+G22xTHNDE+Nzfs8GDSX2uAs++8q/3g4x1SeAD43NkC/L1xs2KXPXNmJch6YpLApb0C  
3oMz5RwNRkV9Mse9rzBouJr3ulc2OdfB6Hc9QIYe15p6/e9Xx7Mqog7FJGPgEkppmg6JukwH+K1BrGp4-



(REVERSO)

Una vez que hayas concluido el trámite, el resultado de la solicitud se dará a conocer en un plazo no mayor a 10 días hábiles contados a partir del día siguiente a la recepción de la solicitud, accediendo al Portal del SAT en el apartado de > Trámites del RFC > Importadores y exportadores > Consulta tus solicitudes en el padrón de importadores >.



## 5. Contribuyentes que deseen dejar sin efectos la suspensión.

Cuando hayas sido suspendido en el Padrón de Importadores y/o Padrón de Importadores de Sectores Específicos, podrás realizar tu trámite de “Reinscripción”, de conformidad con la ficha 7/LA *Instructivo de trámite para dejar sin efectos la suspensión en el Padrón de Importadores y/o Padrón de Importadores de Sectores Específicos (Regla 1.3.4., primer párrafo)*, contenida en el anexo 1-A de las RGCE vigente.

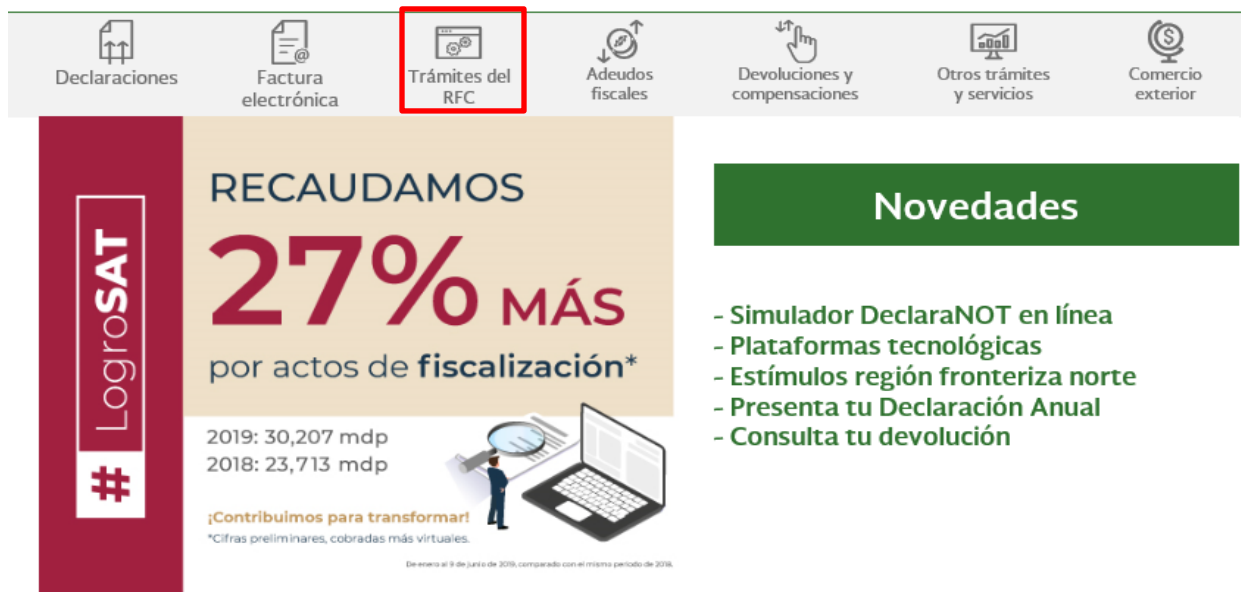
Para lo anterior, deberás cumplir con lo establecido en los puntos 1 (Consideraciones previas) y 2 (Condiciones para realizar el trámite de solicitud de inscripción) de la presente Guía.

Asimismo, deberás anexar la documentación con la que acredites que ya quedó subsanada la irregularidad por la que fuiste suspendido en el Padrón de Importadores y/o en el Padrón de Importadores de Sectores Específicos.

Es importante mencionar que si previo a la suspensión te encontrabas inscrito en el Sector 12 “Alcohol Etílico”, en el trámite de reinscripción **deberás solicitar dejar sin efectos la suspensión en el Padrón General de Importadores y solicitar nuevamente el sector agregando todos y cada uno de los requisitos correspondientes**, toda vez que tú registro se suspende de forma general (incluyendo sectores específicos y encargos conferidos).

Puedes realizar la reinscripción, siguiendo los pasos que se indican a continuación:

**Paso 1.-** Ingresa a la página del SAT ([www.sat.gob.mx](http://www.sat.gob.mx)) y da clic en el apartado de “Trámites del RFC”.



Declaraciones   Factura electrónica   **Trámites del RFC**   Adeudos fiscales   Devoluciones y compensaciones   Otros trámites y servicios   Comercio exterior

**LogroSAT**  
#

RECAUDAMOS  
**27% MÁS**  
por actos de fiscalización\*

2019: 30,207 mdp  
2018: 23,713 mdp

¡Contribuimos para transformar!  
\*Cifras preliminares, cobradas más virtuales.  
De enero al 9 de junio de 2019, comparado con el mismo periodo de 2018.

**Novedades**

- Simulador DeclaraNOT en línea
- Plataformas tecnológicas
- Estímulos región frontera norte
- Presenta tu Declaración Anual
- Consulta tu devolución

**Paso 2.-** Da clic en la sección “Importadores y Exportadores”, se desplegarán los servicios a los que tienes acceso como contribuyente, relacionados con el Padrón de Importadores y Padrón de Importadores de Sectores Específicos. Selecciona la opción “Solicita se deje sin efectos la suspensión al Padrón de Importadores”.



Personas | **Empresas** | Nuevos contribuyentes | Residentes en el extranjero

SHCP | SAT | Trámites y servicios Para personas morales | Buscar | Buzón Tributario

Declaraciones | Factura electrónica | Trámites del RFC | Adeudos fiscales | Devoluciones y compensaciones | Otros trámites y servicios | Comercio exterior

Inicio > Trámites del RFC

### Realiza tu inscripción o actualización en el RFC y en otros padrones

Ver todos

Los más consultados

Expandir

- Inscripción al RFC
- Actualización en el RFC
- Importadores y Exportadores**
  - Actualiza tus encargos conferidos
  - Aumenta en el padrón de importadores tus sectores específicos
  - Complementa tus trámites del Padrón de: Importadores, Importadores de Sectores Específicos y Exportadores Sectorial
  - Consulta tus solicitudes en el padrón de importadores
  - Deja sin efectos la suspensión en el padrón de exportadores sectorial
  - Inscríbete en el Padrón de Importadores
  - Modifica tus datos en el padrón de exportadores sectorial
  - Realiza tu inscripción en el padrón de exportadores sectorial
  - Solicita se deje sin efectos la suspensión al padrón de importadores**
  - Solicita suspensión a los padrones de: importadores, importadores de sectores específicos o exportadores sectorial

**Paso 3.-** En seguida, el sistema te brindará las siguientes dos opciones para registrarte e ingresar al Portal del SAT:

- Con el uso de tu RFC y Contraseña (antes Clave de Identificación Electrónica Confidencial, CIEC).





Personas **Empresas** Nuevos contribuyentes Residentes en el extranjero

**Trámites y servicios** **gob.mx** **Buzón Tributario**

Declaraciones Factura electrónica **Trámites del RFC** Adeudos fiscales Devoluciones y compensaciones Otros trámites y servicios Comercio exterior

Inicio > Trámites del RFC > Inscríbete en el Padrón de Importadores

### Acceso por contraseña

RFC:

Contraseña:

e.firma portable:

[¿Olvidaste tu contraseña?](#)

Si aún no cuentas con tu contraseña, obténla [aquí](#).

Si aún no cuentas con tu e.firma portable, obténla [aquí](#).

[Requisitos de uso de e.firma portable](#)

a) Con el uso de tu e.firma (antes Firma Electrónica FIEL).

Personas **Empresas** Nuevos contribuyentes Residentes en el extranjero

**Trámites y servicios** **gob.mx** **Buzón Tributario**

Declaraciones Factura electrónica **Trámites del RFC** Adeudos fiscales Devoluciones y compensaciones Otros trámites y servicios Comercio exterior

Inicio > Trámites del RFC > Inscríbete en el Padrón de Importadores

### Acceso con e.firma

Certificado (.cer):

Clave privada (.key):

Contraseña de clave privada:

RFC:

**Paso 4.-** Se desplegará el formulario con tus datos de identificación precargados. En la sección “Encargos que se Confieren” debes capturar al menos un número de patente aduanal y seleccionar su vigencia, si la patente es válida, se mostraran de forma automática los datos del Agente Aduanal, misma que se mostrará en “Estado Pendiente”. Ejemplo:

[Bozon tributario](#)
[Declaraciones](#)
[Factura electrónica](#)
[RFC](#)
[Trámites](#)
[Servicio](#)

### Encargos que se confieren

**Instrucciones**  
Captura el número de patente y da clic en el botón Buscar, si la patente es válida y vigente el sistema te mostrará los datos del Agente Aduanal y tendrás que indicar la vigencia de entre las tres opciones: Indefinida, Un año u Otra. Posteriormente da clic en el botón Agregar.

\* Número de Patente:

Agente Aduanal

RFC:  Nombre:

Inicio de vigencia

\* Fin de vigencia:  Indefinida  Un año  Otra

Encargos Conferidos						
Patente	RFC	Agente Aduanal		Inicio vigencia	Fin vigencia	Estado
38	AAVF 214618	FE	APA RELA	24/05/2018		Pendiente

NOTA<sub>1</sub>: Es importante mencionar que, al momento de la suspensión en el Padrón de Importadores se suspenden los encargos que tenía conferidos de forma automática, por lo que se sugiere eliminar las Patentes Aduanales que se encuentran con Estado "SUSPENDIDO", a efecto de evitar que su trámite sea rechazado por el sistema de forma automática por no contar con Encargos Conferidos con patentes activas, aun cuando del análisis realizado por esta autoridad se determine procedente. Ejemplo:

Encargos que se confieren

**Instrucciones**  
Captura el número de patente y da clic en el botón Buscar, si la patente es válida y vigente el sistema te mostrará los datos del Agente Aduanal y tendrás que indicar la vigencia de entre las tres opciones: Indefinida, Un año u Otra. Posteriormente da clic en el botón Agregar.

\* Número de Patente:

Agente Aduanal

RFC:  Nombre:

Inicio de vigencia

\* Fin de vigencia:  Indefinida  Un año  Otra

Encargos Conferidos						
Patente	RFC	Agente Aduanal		Inicio vigencia	Fin vigencia	Estado
3836	AAVF43 14618	FEDERIC	IRELA	24/05/2018		Suspendido

NOTA<sub>2</sub>: El agente aduanal a través del Portal del SAT, podrá visualizar y realizar el trámite de "Evaluación del Encargo Conferido" una vez que el trámite de "Solicitud de Reincorporación al Padrón de Importadores y Sectores Específicos" sea CONCLUIDO CON RESULTADO



FAVORABLE y resulte AUTORIZADO.

**Paso 5.-** En el apartado “Adjuntar pruebas para desvirtuar causal de suspensión” deberás anexar la documentación con la que acredites que ya quedó subsanada la irregularidad por la que fuiste suspendido.

Encargos Conferidos								
Patente	RFC		Agente Aduanal		Inicio vigencia	Fin vigencia	Estado	Borrar
<a href="#">3600</a>	ZUE	A	ALFR	IEZ	03/11/2016	22/11/2016	Suspendido	
<a href="#">3436</a>	RAI	44	MARI	EVE	22/11/2016		Pendiente	

1

Adjuntar pruebas para desvirtuar causal de suspensión

**Paso 6.-** Una vez que agregaste las pruebas mencionadas en el paso anterior, da clic en el botón “Incorporar sectores específicos a su solicitud”.

Encargos Conferidos							
Patente	RFC	Agente Aduanal		Inicio vigencia	Fin vigencia	Estado	Borrar
Sin registros							

Incorporar sectores específicos a su solicitud

**Paso 7.-** En el rubro “Sectores Específicos” selecciona del lado izquierdo el campo del Sector “Calzado”, con esto se habilitará del lado derecho el apartado que te permitirá adjuntar la documentación requerida para el sector en cuestión.



Alcohol Etílico *	<input checked="" type="checkbox"/>	<input data-bbox="732 352 786 415" type="button" value="+"/>
Dispositivos y artefactos, relacionados con armas	<input type="checkbox"/>	
Demás armas, Armas blancas, accesorios, Explosores	<input type="checkbox"/>	
Cigarros *	<input type="checkbox"/>	<input data-bbox="732 569 786 632" type="button" value="+"/>
Armas de fuego, refacciones, accesorios y municion	<input type="checkbox"/>	
Precusores Químicos y químicos esenciales	<input type="checkbox"/>	
Radiactivos y Nucleares *	<input type="checkbox"/>	<input data-bbox="732 785 786 848" type="button" value="+"/>
Materiales pirotécnicos y artificios relacionados	<input type="checkbox"/>	
Productos Químicos	<input type="checkbox"/>	
Explosivos y material relacionado con explosivos	<input type="checkbox"/>	
Gasolina *	<input type="checkbox"/>	<input data-bbox="732 1043 786 1106" type="button" value="+"/>

1

\*Es necesario Anexar documentos

Sector: **Alcohol Etílico**

Requisito

Seleccionar Archivo

Sectores Especificos			
Sector	Requisito	Archivo	Borrar
Sin registros			



**Importante:** En caso de que requieras más de un sector en la presente solicitud, podrás realizarlo a través del mismo trámite; únicamente deberás seleccionar los recuadros de los sectores que desees agregar e incorporar los archivos que correspondan a cada uno de ellos, conforme a lo señalado en la ficha de trámite 6/LA Instructivo de trámite para inscribirse en el Padrón de importadores de Sectores Especificos (Regla 1.3.2., primer párrafo).

**Paso 8.-** Selecciona uno por uno el tipo de requisito que se relacione con el archivo a adjuntar, y da clic en el botón “Examinar” para localizarlo y anexarlo.

Sector: **Alcohol Etílico**

Requisito

Relación de socios, accionistas y representantes legales.

Información del Uso industrial de la mercancía

Relación de clientes y proveedores

Anexo 3 del MULTI-IEPS

Relación de asalariados.

Relación de bodegas y sucursales.

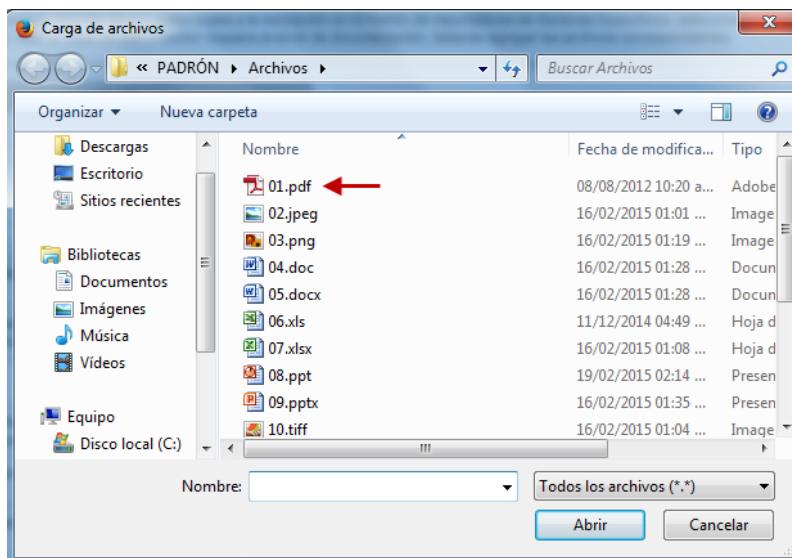
Sector: **Alcohol Etílico**

Requisito

Seleccionar Archivo

**Examinar**

Sector Especificos			
Sector	Requisito	Archivo	Borrar



### Especificaciones de los archivos que se adjunen.

Los archivos que contengan los requisitos digitalizados, deben tener las siguientes características:

- ✓ Los archivos adjuntos deberán guardarse con extensión **(.txt)**.
- ✓ Sin tabuladores.



- ✓ Todos los datos deberán proporcionarse únicamente en mayúsculas.
- ✓ Los datos proporcionados en los archivos de cada requisito deberán ser delimitados por pipes "|".
- ✓ Utilizar el Código Estándar Americano para Intercambio de Información (ASCII).
- ✓ El tamaño máximo de cada uno de los archivos es de 512 kilobytes (KB). En caso de que los documentos excedan este tamaño, deberás anexarlos por partes.
- ✓ No hay limitante en cuanto al número de archivos que adjuntes, siempre y cuando cada uno de ellos no exceda el tamaño máximo (512 KB).
- ✓ Si la información que proporcionas para cada requisito, no rebasa el tamaño máximo permitido (512 KB), es importante que únicamente se anexe un sólo archivo a la solicitud para cada requisito.
- ✓ No repetir los nombres de los archivos (el sistema emitirá un mensaje de error).
- ✓ El nombre asignado al archivo, debe ir relacionado con el requisito o documento que contiene.
- ✓ El orden de los datos requeridos deberá ser tal como se indica en la guía, toda vez que, de lo contrario, se tomarán como inválidos y tu solicitud será rechazada.
- ✓ No se deberán agregar espacios, guiones o puntos entre los datos requeridos (RFC, nombres, número de identificación, folios, nombres de calles, numero postal... etc.).
- ✓ En el supuesto de que dentro de una misma columna el dato contenga más de una palabra, deberán estar separadas únicamente por espacios.
- ✓ Cada uno de los registros deberán estar separados únicamente por un salto de línea.
- ✓ En caso de que en alguno de los requisitos no aplique la presentación del mismo o se requiera realizar alguna aclaración, deberás anexar un archivo de texto plano (con el nombre del archivo correspondiente) con la leyenda "N/A".
- ✓ Adicionalmente al punto anterior, deberás anexar un escrito libre firmado por el representante legal, en el que textualmente manifiestes "BAJO PORTESTA DE DECIR VERDAD" la aclaración de tu situación.
- ✓ Únicamente en casos específicos, donde se requiera realizar aclaraciones y agregar escritos libres, el formato del archivo puede ser ".pdf", ".doc", ".docx", ".xls", ".xlsx", ".ppt", ".pptx", ".jpg", ".jpeg", ".tif", ".tiff", ".bmp", ".gif", ".png", ".zip", ".rar".
- ✓ No realices reducciones que vuelvan ilegibles los documentos.
- ✓ La imagen debe llevar una orientación vertical al momento de digitalizarlo y mantener la secuencia correspondiente.

**Deberás repetir el proceso antes descrito para cada uno de los archivos de los requisitos establecidos en la Ficha de Trámite 7/LA Instructivo de trámite para dejar sin efectos la suspensión en el Padrón de Importadores y/o Padrón de Sectores Específicos (Regla 1.3.4., primer párrafo), mismos que a continuación se detallan:**

**Requisitos y especificaciones de los archivos que se adjunten a la solicitud del Sector 12 "Alcohol Etílico".**



## Numeral 5, inciso a)

- a) *Relación que contenga el nombre completo y la clave del RFC válida de los socios, accionistas y representantes legales actuales de la empresa conforme a lo que se tenga asentado en las actas protocolizadas ante Fedatario Público; en caso de tener socios o accionistas extranjeros, anexar el comprobante del aviso a se refiere el artículo 27 del CFF, e indicar el número de identificación fiscal correspondiente.*



**Importante:** Se deben proporcionar los datos de todos los socios, accionistas y representantes legales actuales. La autoridad corroborará que los datos manifestados en la relación proporcionada en el archivo de texto plano coincidan con la información que conste en sus bases de datos institucionales. **Es causa común de rechazo incumplir lo anterior, por lo que se sugiere revisar con detenimiento el cumplimiento de este requisito.**

Respecto a la relación de los socios, accionistas y representantes legales actuales, deberás enviar en **archivos de texto plano** la información que se menciona a continuación, con las siguientes características:

1. Nombre del archivo: *SOCIOS ddmmaaaa\_consecutivo de dos dígitos (##)*

Donde:

*SOCIOS:* Identificar que es la información relacionada a los SOCIOS, ACCIONISTAS y REPRESENTANTES LEGALES actuales de la persona moral.

*ddmmaaaa:* *dd* día, *mm* mes, *aaaa* año de la fecha de generación del archivo.

*Consecutivo:* Número consecutivo del archivo, en caso de que la información la proporcione en más de un archivo.

**Por ejemplo: *SOCIOS18062019\_01 SOCIOS18062019\_02...***



**Importante:** En el caso de que en el mismo trámite solicites más de un sector en los que se requiera la misma información, deberás identificar en el nombre del archivo, el número de sector al que corresponde cada requisito, ya que el sistema no permitirá anexar más de un archivo con el mismo nombre.

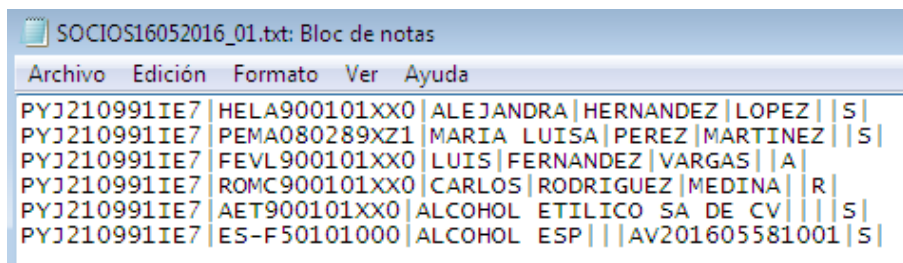
**Por ejemplo: *SOCIOS18062019\_01\_Sector12, SOCIOS18062019\_02\_Sector13...***

2. La información del archivo deberá contener los siguientes campos delimitados por pipes "|":
  - Primera columna. - RFC de la persona física o moral que promueve el trámite a 12 ó 13 posiciones, según corresponda; es decir, quién requiere la inscripción a dicho sector.
  - Segunda columna. - RFC del socio, accionista y representante legal a 12 ó 13 posiciones, según corresponda Persona Moral o Persona Física, en caso de socios extranjeros indicar el ID fiscal.

- Tercera columna. - Nombre del socio, accionista y representante legal, en caso de tratarse de personas morales indicar la razón social.  
Nota: En caso de que algunos de los socios, accionistas o representantes legales tengan más de un nombre, deberán agregarse en la misma columna.  
*Ejemplo:* “ |JOSE LUIS| ”, “ |MARIA LUISA| ”.
- Cuarta columna. - Apellido paterno del socio, accionista y representante legal, sólo para personas físicas. Para personas morales dejar la columna vacía.
- Quinta columna. - Apellido materno del socio, accionista y representante legal, sólo para personas físicas. Para personas morales dejar la columna vacía.
- Sexta columna. - En caso de socios extranjeros indicar el número de folio mediante el cual se presentó el comprobante del aviso al que se refiere el artículo 27 del Código Fiscal de la Federación.
- Séptima columna. - Clave de identificación, para socios “S”, para accionistas “A” y para representantes legales “R”.  
Nota: En caso de que algún socio o accionista también sea representante legal se tiene que duplicar el registro, indicando para socios “S”, para accionistas “A” y para representantes legales “R”.

*Ejemplo:* “|PYJ210991IE7|HEL9001001XX0|ALEJANDRA|HERNANDEZ|LOPEZ||S| “.  
 |PYJ210991IE7|HEL9001001XX0|ALEJANDRA|HERNANDEZ|LOPEZ||R|  
 |PYJ210991IE7|HEL9001001XX0|ALEJANDRA|HERNANDEZ|LOPEZ||A|  
 |PYJ210991IE7|HEL9001001XX0|LUIS|FERNANDEZ|VARGAS||S| “.

3. Las columnas no deberán contener títulos o estar vacías, excepto la cuarta, quinta y sexta, sólo si el socio es persona moral y/o se encuentra en el extranjero.
4. Ejemplos:



```

SOCIOS16052016_01.txt: Bloc de notas
Archivo Edición Formato Ver Ayuda
PYJ210991IE7 HELA900101XX0 ALEJANDRA|HERNANDEZ|LOPEZ||S|
PYJ210991IE7 PEMA080289XZ1 MARIA LUISA|PEREZ|MARTINEZ||S|
PYJ210991IE7 FEVL900101XX0 LUIS|FERNANDEZ|VARGAS||A|
PYJ210991IE7 ROMC900101XX0 CARLOS|RODRIGUEZ|MEDINA||R|
PYJ210991IE7 AET900101XX0 ALCOHOL ETILICO SA DE CV|||S|
PYJ210991IE7 ES-F50101000 ALCOHOL ESP|||AV201605581001|S|
  
```

Para el referido requisito, deberás anexar el archivo en el siguiente apartado:

Sector: **Alcohol Etilico**

Requisito:

- Relación de socios, accionistas y representantes legales.**
- Información del Uso industrial de la mercancía
- Relación de clientes y proveedores
- Anexo 3 del MULTI-IEPS
- Relación de asalariados.
- Relación de bodegas y sucursales.

**Nota 1:** En caso de presentar el comprobante del aviso de socios extranjeros al que se refiere el cuarto párrafo del artículo 27 del Código Fiscal de la Federación, (Formato 96), deberás anexar





el último presentado ante las autoridades fiscales dentro de los tres primeros meses siguientes al cierre de cada ejercicio.

“...

*No estarán obligados a solicitar su inscripción en el registro federal de contribuyentes los socios o accionistas residentes en el extranjero de personas morales residentes en México, así como los asociados residentes en el extranjero de asociaciones en participación, siempre que la persona moral o el asociante, residentes en México, presente ante las autoridades fiscales dentro de los tres primeros meses siguientes al cierre de cada ejercicio, una relación de los socios, accionistas o asociados, residentes en el extranjero, en la que se indique su domicilio, residencia fiscal y número de identificación fiscal.”*

*4º párrafo del artículo 27 del CFF*

**Nota 2:** Es importante considerar que la autoridad procederá a verificar que la persona física o moral que promueve, los socios, accionistas y representantes legales **cuenten con opinión positiva del cumplimiento de sus obligaciones fiscales** vigente, prevista en el artículo 32-D del Código Fiscal de la Federación.

**Nota 3: Los Socios o Accionistas de la persona moral interesada en obtener el registro deberá contar con el Régimen de Ingresos por Dividendos activo ante el RFC, o en su caso un régimen superior.**

**Nota 4: Los Representantes Legales de la persona física o moral interesada en obtener el registro, cuando se trata de un Representante para más de un contribuyente, deberá contar con el Régimen de las Personas Físicas con Actividades Empresariales y Profesionales, independientemente de los otros regímenes con que cuente.**

**Nota 5: Los Socios o Accionistas de la persona moral interesada en obtener el registro deben encontrarse actualizados ante el R.F.C. (en el apartado de Características Fiscales del contribuyente en el segmento de Relaciones), en caso que la información de los mismos no se encuentre actualizada deberá solicitar la actualización correspondiente mediante el procedimiento vigente establecido en la ficha de trámite 295/CFF del anexo 1-A de la RMF para 2020, en la cual se establece el procedimiento para solicitar la actualización de los socios y/o accionistas.**



295/CFF Aviso de actualización de socios o accionistas		
Trámite <input checked="" type="radio"/>	Descripción del Trámite o Servicio	Monto
Servicio <input type="radio"/>	Se presenta cuando se requiera actualizar la estructura accionaria de una persona moral.	<input checked="" type="radio"/> <b>Gratuito</b> <input type="radio"/> Pago de derechos Costo: \$
<b>¿Quién puede solicitar el Trámite o Servicio?</b>		<b>¿Cuándo se presenta?</b>
Personas morales cada vez que se realice una modificación o incorporación de sus socios o accionistas.		Dentro de los 30 días siguientes a que se actualice el supuesto.
<b>¿Dónde puedo presentarlo?</b>		En el Portal del SAT: <a href="https://www.sat.gob.mx">https://www.sat.gob.mx</a>
INFORMACIÓN PARA REALIZAR EL TRÁMITE O SERVICIO		
<b>¿Qué tengo que hacer para realizar el Trámite o Servicio?</b>		
<ol style="list-style-type: none"> <li>1. De clic en Otros trámites y servicios y luego en Presenta tu aclaración como contribuyente.</li> <li>2. Ingrese tu RFC y contraseña.</li> <li>3. Elija la opción de Servicios por internet.</li> <li>4. Seleccione las opciones: Aclaraciones / Solicitud.</li> <li>5. Llene el formato electrónico "Servicio de Aclaración".</li> <li>6. Adjunte los documentos escaneados correspondientes.</li> <li>7. Envíe su solicitud.</li> <li>8. Obtén tu acuse de recepción.</li> </ol>		
<b>¿Qué requisitos debo cumplir?</b>		
Documento protocolizado y digitalizado en el que consten las modificaciones así como la incorporación de sus socios o accionistas.		
<b>¿Con qué condiciones debo cumplir?</b>		
Contar con Contraseña.		
SEGUIMIENTO Y RESOLUCIÓN DEL TRÁMITE O SERVICIO		
<b>¿Cómo puedo dar seguimiento al Trámite o Servicio?</b>	<b>¿El SAT llevará a cabo alguna inspección o verificación para emitir la resolución de este Trámite o Servicio?</b>	
Transcurridos 7 días hábiles posteriores, a la presentación de su solicitud, el representante legal del contribuyente podrá consultar, el estado en que se encuentra en el Portal del SAT, ingresando el número de folio que señala su acuse de recibo.	No.	

## Numeral 5, inciso b)

b) *Relación del domicilio de bodegas y sucursales donde se mantendrán las mercancías importadas. Dichos domicilios deberán encontrarse registrados ante el RFC.*

*En el supuesto de no contar con bodegas deberá declarar el domicilio fiscal; o en su caso, indicar el nombre o razón social, la clave del RFC válida y domicilio fiscal del tercero encargado de otorgar el servicio de almacenaje de las mercancías importadas, el cual deberá*

encontrarse localizado, en las bases de datos a cargo del SAT.

En caso de que la mercancía se envíe directamente al cliente, se deberá declarar el nombre o razón social y RFC del mismo, quien deberá estar debidamente registrado en las bases del SAT, así como el domicilio fiscal donde se almacenarán las mercancías importadas, el cual deberá encontrarse localizado en las bases de datos a cargo del SAT.

Respecto a la relación del domicilio del lugar donde se mantendrán las mercancías importadas, deberás enviar en **archivos de texto plano** la información que se menciona a continuación, con las siguientes características:

9. Nombre del archivo: *DOMICILIOS ddmmaaaa\_consecutivo de dos dígitos (##)*

Donde:

*DOMICILIOS*: Identificar que es la información relacionada a los domicilios de bodegas y sucursales donde se mantendrán las mercancías importadas.

*ddmmaaaa*: *dd* día, *mm* mes, *aaaa* año de la fecha de generación del archivo.

*Consecutivo*: Número consecutivo del archivo, en caso de que la información la proporcione en más de un archivo.

**Por ejemplo: DOMICILIOS18062019\_01, DOMICILIOS18062019\_02...**



**Importante:** En el caso de que en el mismo trámite solicites más de un sector en los que se requiera la misma información, deberás identificar en el nombre del archivo, el número de sector al que corresponde cada requisito, ya que el sistema no permitirá anexar más de un archivo con el mismo nombre.

**Por ejemplo: DOMICILIOS 18062019\_01\_Sector12,  
DOMICILIOS 18062019\_02\_Sector13...**

10. La información del archivo deberá contener los siguientes campos delimitados por pipes "|":
- Primera columna. - RFC de la persona física o moral que promueve el trámite a 12 ó 13 posiciones, según corresponda; es decir, quién requiere la inscripción a dicho sector.
  - Segunda columna. - Calle.  
Nota: En caso de que el nombre de la calle se conforme de más de una palabra, deberán agregarse en la misma columna.  
*Ejemplo: "|NORTE 1|", "|AVENIDA ADOLFO LOPEZ MATEOS|", "|CALLE 2|"*
  - Tercera columna. - Número exterior.
  - Cuarta columna. - Número interior.
  - Quinta columna. - Colonia.  
Nota: En caso de que el nombre de la colonia se conforme de más de una palabra, deberán agregarse en la misma columna.  
*Ejemplo: "|SANTA JULIA|", "|NUEVO MEXICO|"*
  - Sexta columna. - Código postal.
  - Séptima columna. - Municipio o delegación.

Nota: En caso de que el nombre del municipio o delegación se conforme de más de una palabra, deberán agregarse en la misma columna.

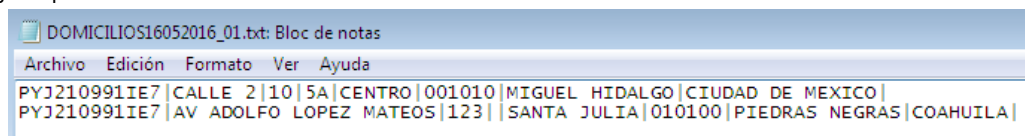
*Ejemplo:* “ |MIGUEL HIDALGO| ”, “ |PIEDRAS NEGRAS| ”.

- Octava columna. - Entidad federativa.

Nota: En caso de que el nombre de la entidad se conforme de más de una palabra, deberán agregarse en la misma columna.

*Ejemplo:* “ |CIUDAD DE MEXICO| ”.

11. Las columnas no deberán contener títulos o estar vacías, excepto la cuarta (sólo si no existe el dato).
12. Ejemplo:



```
DOMICILIOS16052016_01.txt: Bloc de notas
Archivo Edición Formato Ver Ayuda
PYJ210991IE7|CALLE 2|10|5A|CENTRO|001010|MIGUEL HIDALGO|CIUDAD DE MEXICO|
PYJ210991IE7|AV ADOLFO LOPEZ MATEOS|123||SANTA JULIA|010100|PIEDRAS NEGRAS|COAHUILA|
```

Para el referido requisito, deberás anexar el archivo en el siguiente apartado:

Sector: **Alcohol Etilico**

Requisito:

- Relación de socios, accionistas y representantes legales.
- Información del Uso industrial de la mercancía
- Relación de clientes y proveedores
- Anexo 3 del MULTI-EPS
- Relación de asalariados.
- Relación de bodegas y sucursales.**

### Numeral 5, inciso c)

- c) *Relación que contenga el nombre completo, la clave del RFC válida y número de seguridad social del personal al cual el contribuyente actualmente expida CFDI por concepto de remuneraciones, a que se refiere el Capítulo I del Título IV de la Ley del ISR, en términos del artículo 29, primer párrafo del CFF. En caso de que se haya contratado a un tercero para la administración de los trabajadores, se deberá indicar la Razón Social y la clave del RFC válida de dicho contribuyente.*

*Para la opción de subcontratar personal mediante un tercero deberá cumplir con lo estipulado en los artículos 15-A, 15-B, 15-C y 15-D de la Ley Federal del Trabajo, de tal modo que la subcontratación:*

1. *No podrá abarcar la totalidad de las actividades, iguales o similares en su totalidad, que se desarrollen en el centro de trabajo.*
2. *Deberá justificarse por su carácter especializado.*
3. *No podrá comprender tareas iguales o similares a las que realizan el resto de los trabajadores al servicio del contratante.*
4. *Deberá existir un contrato de prestación de servicios por escrito que deberá anexar a la solicitud.*
5. *Deberá estar pendiente que quien le presta el servicio cumple con las disposiciones*



aplicables en materia de seguridad, salud y medio ambiente en el trabajo, respecto de los trabajadores de esta última conforme lo precisa la Ley.

6. No deberá utilizarse la subcontratación para disminuir derechos laborales de empleados directos del promovente.

Respecto a la relación del personal al cual el contribuyente actualmente expida CFDI por concepto de remuneraciones, deberás enviar en **archivos de texto plano** la información que se menciona a continuación, con las siguientes características:

1. Nombre del archivo: *PERSONAL ddmmaaaa\_consecutivo de dos dígitos (##)*

Donde:

*PERSONAL*: Identificar que es la información relacionada a las personas a las cuales el contribuyente actualmente expide un CFDI o en su caso, del tercero que hubiere contratado.

*ddmmaaaa*: *dd* día, *mm* mes, *aaaa* año de la fecha de generación del archivo.

*Consecutivo*: Número consecutivo del archivo, en caso de que la información la proporcione en más de un archivo.

**Por ejemplo: PERSONAL18062019\_01, PERSONAL18062019\_02...**



**Importante:** En el caso de que en el mismo trámite solicites más de un sector en los que se requiera la misma información, deberás identificar en el nombre del archivo, el número de sector al que corresponde cada requisito, ya que el sistema no permitirá anexar más de un archivo con el mismo nombre.

**Por ejemplo: PERSONAL18062019\_01\_Sector12,  
PERSONAL18062019\_02\_Sector13...**

8. La información del archivo deberá contener los siguientes campos delimitados por pipes "|":

- Primera columna. - RFC de la persona física o moral que promueve el trámite a 12 ó 13 posiciones, según corresponda; es decir, quién requiere la inscripción a dicho sector.
- Segunda columna. - RFC del personal al que se expide CFDI o de la persona moral en caso que un tercero efectúe la contratación de personal.

*Nota:* Los RFC´s deben de ser proporcionados completos y correctos, ya que la autoridad cotejara en los sistemas institucionales que los mismos sean válidos.

- Tercera columna. - Nombre del personal al que se expide CFDI o de la persona moral en caso que un tercero efectúe la contratación de personal.

Nota: En caso de que alguno de los trabajadores tenga más de un nombre, deberá agregarse en la misma columna.

*Ejemplo:* " |JOSE LUIS| ", " |MARIA LUISA| ".

- Cuarta columna. - Apellido paterno del personal al que se expide CFDI.





- Quinta columna. - Apellido materno del personal al que se expide CFDI.
- Sexta columna. - Número de Seguridad Social del personal al que se expide CFDI.

Nota: Los números de Seguridad Social deben de ser proporcionados completos y correctos, ya que de lo contrario su trámite será rechazado.

9. Las columnas no deberán contener títulos o estar vacías, excepto la quinta si no existe el dato. En el caso de que la sexta columna se presente vacía, se entenderá que se trata de empleados contratados por servicios profesionales y/o que los propios socios y accionistas son los encargados de llevar a cabo las actividades correspondientes al negocio. En el supuesto de que la cuarta, quinta y sexta columna se encuentren vacías, se entenderá que la razón social y el RFC declarado corresponden al tercero encargado de llevar a cabo la contratación, administración y remuneración de los trabajadores.

10. Ejemplo:

```
PERSONAL16052016_01.txt: Bloc de notas
Archivo Edición Formato Ver Ayuda
PYJ210991IE7 | ESVR830607224 | RAUL | ESPINOSA | VALLE | 43888316304 |
PYJ210991IE7 | FOXJ900525CX8 | JOSE LUIS | FLORES | | 47065331954 |
PYJ210991IE7 | VABJ8606250P4 | JOANNA | VARGAS | BENITEZ | |
PYJ210991IE7 | CTR701130ST1 | CONTROL DE TRABAJADORES SA DE CV | | | |
```

Para el requisito referido, deberás anexar el archivo en el siguiente apartado:

Sector: **Alcohol Etilico**

Requisito:

- Relación de socios, accionistas y representantes legales.
- Información del Uso industrial de la mercancía
- Relación de clientes y proveedores
- Anexo 3 del MULTI-EPS
- Relación de asalariados.**
- Relación de bodegas y sucursales.

**Nota:** A efecto de validar los RFC´s que declares en tu solicitud, te sugerimos ingresar a la siguiente liga: <https://portalsat.plataforma.sat.gob.mx/ConsultaRFC/>

**Numeral 5, inciso d)**

d) *Información del Uso industrial de la mercancía.*

Respecto al detalle de la información del uso industrial de la mercancía, deberás enviar en **archivos de texto plano** la información que se menciona a continuación, con las siguientes características:

9. Nombre del archivo: *USO ddmmaaaa\_consecutivo de dos dígitos (##)*

Donde:





*USO*: Identificar que es la información relacionada al uso industrial, actividad económica y técnica que consiste en transformar materia prima y convertirla en otros productos.

*ddmmaaaa*: *dd* día, *mm* mes, *aaaa* año de la fecha de generación del archivo.

*Consecutivo*: Número consecutivo del archivo, en caso de que la información la proporcione en más de un archivo.

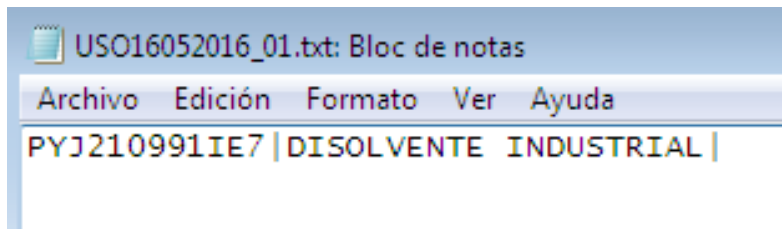
**Por ejemplo: USO18062019\_01; USO18062019\_02...**



**Importante:** En el caso de que en el mismo trámite solicites más de un sector en los que se requiera la misma información, deberás identificar en el nombre del archivo, el número de sector al que corresponde cada requisito, ya que el sistema no permitirá anexar más de un archivo con el mismo nombre.

**Por ejemplo: USO18062019\_01\_Sector12,  
USO18062019\_02\_Sector13...**

- 10. La información del archivo deberá contener los siguientes campos delimitados por pipes "|":
  - Primera columna. - RFC de la persona física o moral que promueve el trámite a 12 ó 13 posiciones, según corresponda; es decir, quién requiere la inscripción a dicho sector.
  - Segunda columna. - Uso industrial que se le dará a la importación de la mercancía
- 11. Las columnas no deberán contener títulos o estar vacías.
- 12. Ejemplo:



Para el referido requisito, deberás anexar el archivo en el siguiente apartado:



Sector: **Alcohol Etilico**

Requisito

- Relación de socios, accionistas y representantes legales.
- Información del Uso industrial de la mercancía**
- Relación de clientes y proveedores
- Anexo 3 del MULTI-IEPS
- Relación de asalariados.
- Relación de bodegas y sucursales.

### Numeral 5, inciso e)

- e) *Relación que contenga denominación o razón social y la clave del RFC válida de los 10 principales clientes del importador.*

Respecto a la información de clientes, deberás enviar en **archivos de texto plano** la información que se menciona a continuación, con las siguientes características:

9. Nombre del archivo: *CLIENTES ddmmaaaa\_consecutivo de dos dígitos (#)*

Donde:

*CLIENTES*: Identificar que es la información relacionada a los clientes del importador.

*ddmmaaaa*: *dd* día, *mm* mes, *aaaa* año de la fecha de generación del archivo.

*Consecutivo*: Número consecutivo del archivo, en caso de que la información la proporcione en más de un archivo.

**Por ejemplo: CLIENTES18062019\_01, CLIENTES18062019\_02...**



**Importante:** En el caso de que en el mismo trámite solicites más de un sector en los que se requiera la misma información, deberás identificar en el nombre del archivo, el número de sector al que corresponde cada requisito, ya que el sistema no permitirá anexar más de un archivo con el mismo nombre.

**Por ejemplo: CLIENTES18062019\_01\_Sector12,  
CLIENTES18062019\_02\_Sector13...**

10. La información del archivo deberá contener los siguientes campos delimitados por pipes "|":
- Primera columna. - RFC de la persona física o moral que promueve el trámite a 12 ó 13 posiciones, según corresponda; es decir, quién requiere la inscripción a dicho sector.
  - Segunda columna. - RFC del cliente a 12 ó 13 posiciones, según corresponda Persona Moral o Persona Física.





Nota: Los RFC´s deben de ser proporcionados completos y correctos, ya que la autoridad cotejara en los sistemas institucionales que los mismos sean válidos.

- Tercera columna. - Nombre del cliente, en caso de tratarse de personas morales indicar la razón social.

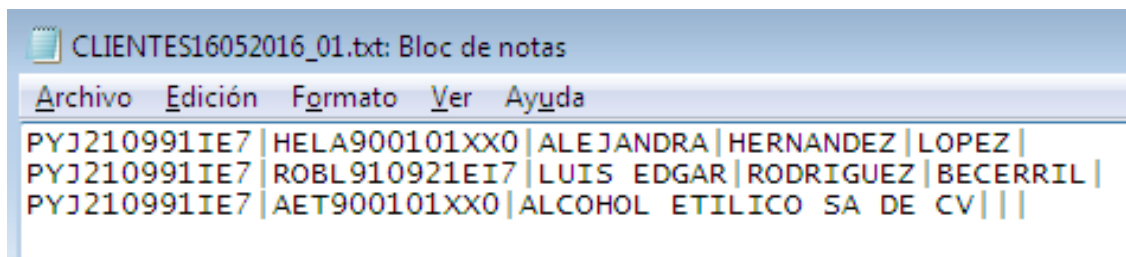
Nota: En caso de que algunos de los clientes tengan más de un nombre, deberán agregarse en la misma columna.

Ejemplo: “ |JOSE LUIS| ”; “ |MARIA LUISA| ”.

- Cuarta columna. - Apellido paterno del cliente, excepto personas morales.
- Quinta columna. - Apellido materno del cliente, excepto personas morales.

11. Las columnas no deberán contener títulos o estar vacías, excepto la cuarta y quinta (sólo si no existe el dato o en caso de tratarse de personas morales).

12. Ejemplo:



Para el referido requisito, deberás anexar el archivo en el siguiente apartado:

Sector: **Alcohol Etílico**

Requisito:

- Relación de socios, accionistas y representantes legales.
- Información del Uso industrial de la mercancía
- Relación de clientes y proveedores**
- Anexo 3 del MULTI-IEPS
- Relación de asalariados.
- Relación de bodegas y sucursales.

**Numeral 5, inciso f)**

f) *Estar al corriente en la presentación del Anexo 3 del MULTI-IEPS.*

1. Nombre del archivo: ANEXO ddmmaaaa\_consecutivo de dos dígitos (##)

Donde:



**ANEXO:** Identificar que es la información relacionada al cumplimiento de la presentación del Anexo 3 del MULTI-IEPS donde se declara la información correspondiente a los equipos de producción, destilación o envasamiento.

**ddmmaaaa:** dd día, mm mes, aaaa año de la fecha de generación del archivo.

**Consecutivo:** Número consecutivo del archivo, en caso de que la información la proporcione en más de un archivo.

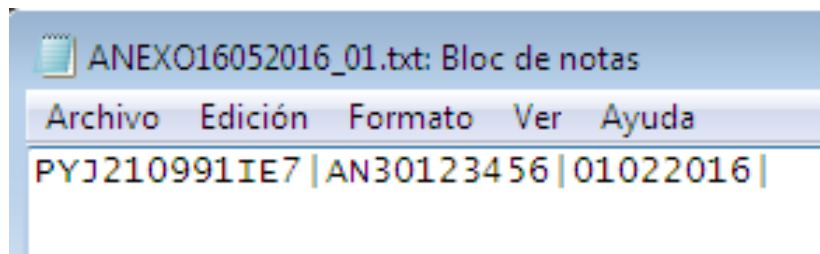
**Por ejemplo: ANEXO18062019\_01, ANEXO18062019\_02...**



**Importante:** En el caso de que en el mismo trámite solicites más de un sector en los que se requiera la misma información, deberás identificar en el nombre del archivo, el número de sector al que corresponde cada requisito, ya que el sistema no permitirá anexar más de un archivo con el mismo nombre.

**Por ejemplo: ANEXO18062019\_01\_Sector12,  
ANEXO18062019\_02\_Sector13...**

2. La información del archivo deberá contener los siguientes seis campos delimitados por pipes "|":
  - Primera columna. - RFC de la persona física o moral que promueve el trámite a 12 ó 13 posiciones, según corresponda; es decir, quién requiere la inscripción a dicho sector.
  - Segunda columna. - Folio del acuse correspondiente a la presentación del Anexo 3.
  - Tercera columna. - Fecha de presentación.
8. Las columnas no deberán contener títulos o estar vacías.
9. Ejemplo:



Para el referido requisito, deberás anexar el archivo en el siguiente apartado:

Sector: **Alcohol Etílico**

Requisito

- Relación de socios, accionistas y representantes legales.
- Información del Uso industrial de la mercancía
- Relación de clientes y proveedores
- Anexo 3 del MULTI-IEPS**
- Relación de asalariados.
- Relación de bodegas y sucursales.

Los archivos que incorpores aparecerán en forma de lista, mismos que podrás eliminar si así lo deseas, dando clic en el icono de color rojo.


Sector: **Alcohol Etílico**

Requisito

Seleccionar Archivo

Sectores Especificos			
Sector	Requisito	Archivo	Borrar
Alcohol Etílico	Relación de socios, accionistas y representantes legales.	PRUEBAS.txt	
Alcohol Etílico	Relación de asalariados.	PRUEBAS1.PNG	

**Paso 9.-** Una vez que agregues todos los archivos, da clic en el botón “Enviar”.

 El archivo se ha cargado satisfactoriamente.

**Paso 10.-** Aparecerá un resumen general de la solicitud, si estás de acuerdo con la información mostrada, da clic en el botón “Confirmar”.



Paso 1 Solicitud de Remoción	Paso 2 Visita Preliminar
------------------------------	--------------------------

SERVICIO DE ADMINISTRACIÓN TRIBUTARIA  
SOLICITUD DE REINSCRIPCIÓN AL PADRÓN DE IMPORTADORES Y SECTORES ESPECÍFICOS

Lugar y fecha de emisión:  
Ciudad de México, a 22 de noviembre de 2018

**Datos de identificación del solicitante**

RFC:  
Denominación o Razón Social:  
Domicilio Fiscal:  
Tipo de Solicitud: Remoción  
Fecha de la Solicitud: 22/11/2018

**Encargos Coactivos**

No. Patente	RFC	Agente Aduanal	Vigencia	Renta	Estado	Movimiento
1			Perdida		Pendiente	Aumento

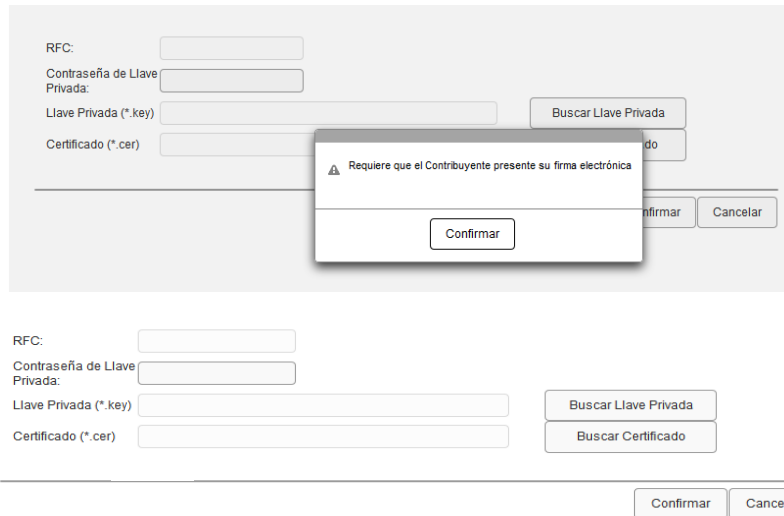
**Sectores Específicos de importación solicitados**

Sectores Específicos	Requisitos	Documentos	Movimiento
Acosta Eliche	Relación de socios, accionistas y representantes legales	Hoja 001	Aumento
Acosta Eliche	Relación de asalariados	2.001	Aumento
Acosta Eliche	Relación de hoteles y turísticos	3.001	Aumento
Acosta Eliche	Información del Uso Industrial de la mercancía	4.001	Aumento
Acosta Eliche	Relación de clientes	5.001	Aumento
Acosta Eliche	Anexo 3 del MULTI-EPS	6.001	Aumento
Acosta Eliche	Enviar escrito libre	7.001	Aumento
Acosta Eliche	No encontrarse en el listado excluidos del secreto fiscal	Nota M	Aumento

Declaro bajo protesta de decir verdad y conocer de las penas en que incurren las personas que declaran con falsedad en los términos de lo dispuesto por el artículo 247, fracción I del Código Penal Federal, en relación con el artículo 110 fracción I del Código Fiscal de la Federación, manifestar que todos asentados en esta forma oficial son verdaderos y exactos.

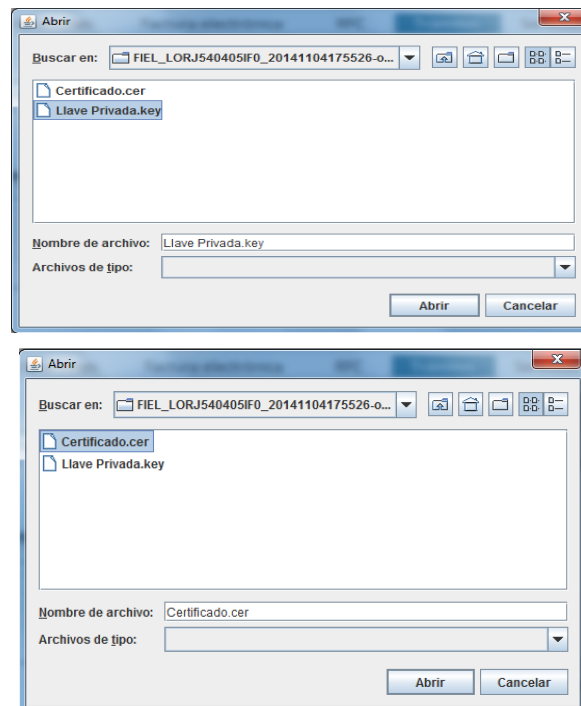


**Paso 11.-** A continuación se mostrará la pantalla para ingresar los datos de la e.firma (antes Firma Electrónica, FIEL).



The image shows a web form for entering FIEL data. The form includes fields for RFC, Contraseña de Llave Privada, Llave Privada (\*.key), and Certificado (\*.cer). There are buttons for 'Buscar Llave Privada', 'Buscar Certificado', 'Confirmar', and 'Cancelar'. A warning dialog box is overlaid on the form, containing the text: 'Requiere que el Contribuyente presente su firma electrónica' and a 'Confirmar' button.

**Paso 12.-** Captura la contraseña de tu e.firma (antes Firma Electrónica, FIEL), además incorpora los archivos, llave privada (".key") y certificado (".cer").



**Paso 13.-** Una vez que hayas adjuntado los archivos correspondientes de tu e.firma (antes Firma Electrónica, FIEL) selecciona el botón "Confirmar".



**Importante:** Al ingresar la e.firma para concluir el trámite de solicitud, el contribuyente asume la responsabilidad de la veracidad y autenticidad de la información proporcionada.

RFC:	<input type="text"/>	
Contraseña de Llave Privada:	<input type="password"/>	
Llave Privada (*.key)	<input type="text" value="C:\Users\temp\Desktop\FIEL"/>	<input type="button" value="Buscar Llave Privada"/>
Certificado (*.cer)	<input type="text" value="C:\Users\temp\Desktop\FIEL"/>	<input type="button" value="Buscar Certificado"/>

---

**Paso 14.-** En el siguiente paso, deberás seleccionar “Concluir Solicitud”, con esto concluyes el envío de la “Solicitud de Reinscripción al Padrón de Importadores y Sectores Específicos”.

<b>Paso 2 Vista Preliminar</b>	<b>Paso 3 Firma electrónica</b>	
--------------------------------	---------------------------------	--

---

**Paso 15.-** En seguida se mostrará la siguiente pantalla, donde podrás generar tu acuse del trámite al seleccionar el botón “Generar Acuse”.

<b>Paso 2 Vista Preliminar</b>	<b>Paso 3 Firma electrónica</b>	
--------------------------------	---------------------------------	--

---



La aplicación emitirá el acuse en formato “.PDF” (como el que se muestra a continuación).

FOUO/P001H042944

**SHCP** |

**SAT** Servicio de Administración Tributaria

**SERVICIO DE ADMINISTRACIÓN TRIBUTARIA**  
**SOLICITUD DE REINSCRIPCIÓN AL PADRÓN DE IMPORTADORES Y SECTORES ESPECÍFICOS**

Lugar y fecha de emisión  
Ciudad de México, 22 de noviembre de 2016

Su solicitud de Reinscripción al Padrón de Importadores se realizó de manera exitosa.

**Datos de Identificación del Solicitante**

RFC:  
Denominación o Razón Social:  
Dominio Fiscal:

Tipo de Solicitud: Reinscripción  
Fecha de Solicitud: 22/11/2016

**Encargos Conferidos Solicitados**

Nº. Patente	RFC	Agente Aduanal	Vigencia	Hasta	Estado	Movimiento
			Indefinida		Pendiente	Aumento

**Sectores Específicos Solicitados**

Sector Específico	Requisitos	Documentos	Movimiento
Alcohol Etílico	Relación de socios, accionistas y representantes legales	Hoja docx	Aumento
Alcohol Etílico	Relación de asociadas	2.docx	Aumento
Alcohol Etílico	Relación de bodegas y sucursales	3.docx	Aumento
Alcohol Etílico	Información del Uso Industrial de la mercancía	4.docx	Aumento
Alcohol Etílico	Relación de clientes	5.docx	Aumento
Alcohol Etílico	Anexo 3 del MULTI-IEPS	6.docx	Aumento
Alcohol Etílico	Enviar escrito libre	7.docx	Aumento
Alcohol Etílico	No encontrarse en el estado exceptuados del secreto fiscal	8.docx	Aumento

Sus datos personales son incorporados y protegidos en los sistemas del SAT de conformidad con los Lineamientos de Protección de Datos Personales y con diversas disposiciones fiscales y legales sobre confidencialidad y protección de datos, a fin de ejercer las facultades contenidas a la autoridad fiscal.

Si desea modificar o corregir sus datos personales, puede acudir a cualquier Módulo de Servicios Tributarios y/o a través de la dirección <http://www.sat.gob.mx>

Este acuse de recibo no garantiza la aceptación del trámite. Información, dudas y comentarios al teléfono: 01800NPOGAT (4636728) opción 7.

Cadena Original Sello: [25/04/2016/P001H556428700/AutoServicio/FinCJA/MS/32205L72000001000007000154028]  
Cadena Original Firma: [25/04/2016/P001H556428700/AutoServicio/FinCJA/MS/32205L72000001000007000154028]  
Cadena Original Firma: [25/04/2016/P001H556428700/AutoServicio/FinCJA/MS/32205L72000001000007000154028]

(ANVERSO)





FOLIO:PI201656429848



SERVICIO DE ADMINISTRACIÓN TRIBUTARIA  
SOLICITUD DE REINSCRIPCIÓN AL PADRÓN DE IMPORTADORES Y SECTORES ESPECÍFICOS



Página [2] de [2]

(REVERSO)

**Una vez que hayas concluido el trámite, el resultado de la solicitud se dará a conocer en un plazo no mayor a 30 días naturales contados a partir del día siguiente a la recepción de la solicitud, accediendo al Portal del SAT en el apartado de > Trámites del RFC > Importadores y exportadores > Consulta tus solicitudes en el padrón de importadores >.**





## **6. Consulta de resultados.**

Una vez que hayas concluido tu trámite, conforme los plazos correspondientes, podrás verificar el resultado de tu solicitud accediendo a tu Portal del SAT, siguiendo los pasos que se indican a continuación:

**Paso 1.-** Ingresa a la página del SAT ([www.sat.gob.mx](http://www.sat.gob.mx)) y da clic en el apartado de “Trámites del RFC”.



Declaraciones    Factura electrónica    **Trámites del RFC**    Adeudos fiscales    Devoluciones y compensaciones    Otros trámites y servicios    Comercio exterior

**LogroSAT**  
#

**RECAUDAMOS**  
**27% MÁS**  
por actos de **fiscalización\***

2019: 30,207 mdp  
2018: 23,713 mdp

¡Contribuimos para transformar!  
\*Cifras preliminares, cobradas más virtuales.

De enero al 9 de junio de 2019, comparado con el mismo periodo de 2018.

**Novedades**

- Simulador DeclaraNOT en línea
- Plataformas tecnológicas
- Estímulos región frontera norte
- Presenta tu Declaración Anual
- Consulta tu devolución

**Paso 2.-** Una vez dentro de la sección “*Importadores y Exportadores*”, se desplegarán los servicios a los que tienes acceso como contribuyente, relacionados con el Padrón de Importadores y Padrón de



Importadores de Sectores Específicos. Selecciona la opción “Consulta tus solicitudes en el padrón de importadores”.

Personas **Empresas** Nuevos contribuyentes Residentes en el extranjero

**SHCP** **SAT** Trámites y servicios Para personas morales [gob.mx](#) **Buzón Tributario**

Declaraciones Factura electrónica Trámites del RFC Adeudos fiscales Devoluciones y compensaciones Otros trámites y servicios Comercio exterior

Inicio > Trámites del RFC

### Realiza tu inscripción o actualización en el RFC y en otros padrones

[Ver todos](#)

Los más consultados

[Expandir](#)

Inscripción al RFC

Actualización en el RFC





**Importadores y Exportadores**

- ✓ Actualiza tus encargos conferidos
- ✓ Aumenta en el padrón de importadores tus sectores específicos
- ✓ Complementa tus trámites del Padrón de: Importadores, Importadores de Sectores Específicos y Exportadores Sectorial
- ✓ **Consulta tus solicitudes en el padrón de importadores**
- ✓ Deja sin efectos la suspensión en el padrón de exportadores sectorial
- ✓ Inscríbete en el Padrón de Importadores
- ✓ Modifica tus datos en el padrón de exportadores sectorial
- ✓ Realiza tu inscripción en el padrón de exportadores sectorial
- ✓ Solicita se deje sin efectos la suspensión al padrón de importadores
- ✓ Solicita suspensión a los padrones de: importadores, importadores de sectores específicos o exportadores sectorial

**Paso 3.-** En seguida, el sistema te brindará las siguientes dos opciones para registrarte e ingresar al Portal del SAT:

- a) Con el uso de tu RFC y Contraseña (antes Clave de Identificación Electrónica Confidencial, CIEC).

Personas **Empresas** Nuevos contribuyentes Residentes en el extranjero

  **Trámites y servicios** Para personas morales       gov.mx **Buzón Tributario**

Declaraciones Factura electrónica **Trámites del RFC** Adeudos fiscales Devoluciones y compensaciones Otros trámites y servicios Comercio exterior

Inicio > Trámites del RFC > Inscríbete en el Padrón de Importadores

### Acceso por contraseña

RFC:

Contraseña:

e.firma portable:

[¿Olvidaste tu contraseña?](#)






Si aún no cuentas con tu contraseña, obténla [aquí](#).

Si aún no cuentas con tu e.firma portable, obténla [aquí](#).

[Requisitos de uso de e.firma portable](#)

a) Con el uso de tu e.firma (antes Firma Electrónica FIEL).

Personas **Empresas** Nuevos contribuyentes Residentes en el extranjero

  **Trámites y servicios** Para personas morales       gov.mx **Buzón Tributario**

Declaraciones Factura electrónica **Trámites del RFC** Adeudos fiscales Devoluciones y compensaciones Otros trámites y servicios Comercio exterior

Inicio > Trámites del RFC > Inscríbete en el Padrón de Importadores

### Acceso con e.firma

Certificado (.cer):

Clave privada (.key):

Contraseña de clave privada:

RFC:

**Paso 4.-** Deberás desplegar el ícono del calendario, a efecto de seleccionar el rango de fecha entre el cual se encuentre el día que realizaste tu trámite (Solicitud de Inscripción, Solicitud de Actualización de sectores específicos" o "Solicitud de reinscripción").



Martes 22 de noviembre de 2016 GAL LIS Inicio | Cerrar Sesión

Buzón tributario Declaraciones Factura electrónica RFC Trámites Servicios Consultas

Consulta de Solicitudes

Consulta de Solicitudes

Desde: \* 22/11/2016

Hasta: \*

\* Campos obligatorios

L	M	M	J	V	S	D
	1	2	3	4	5	6
7	8	9	10	11	12	13
14	15	16	17	18	19	20
21	22	23	24	25	26	27
28	29	30				

**Paso 5.-** Una vez que identificaste y seleccionaste el rango de fecha, da clic en el botón “*Buscar*”.

Martes 22 de noviembre de 2016 GAL LIS Inicio | Cerrar Sesión

Buzón tributario Declaraciones Factura electrónica RFC Trámites Servicios Consultas

Consulta de Solicitudes

Consulta de Solicitudes

Desde: \* 22/11/2016

Hasta: \* 22/11/2016

Buscar

\* Campos obligatorios

**Paso 6.-** En la siguiente pantalla el sistema desplegará el total de solicitudes que hayas realizado, deberás identificar el Folio correspondiente a tu solicitud y el estatus en el que se encuentra.



Martes 22 de noviembre de 2016 GAL JS Inicio | Cerrar Sesión

Buzón tributario    Declaraciones    Factura electrónica    RFC    Trámites    Servicios    Consultas

Consulta de Solicitudes

Consulta de Solicitudes \* Campos obligatorios

Desde: \* 22/11/2016

Hasta: \* 22/11/2016

Folio	Tipo Solicitud	Fecha Solicitud	Estado Solicitud	Fecha Último Cambio Estado Solicitud	Fecha Envío Resolución Dictamen	Fecha Lectura Resultado	Documento con Resultado
2020 837	Inscripción	22/11/2016	Solicitud Resuelta	22/11/2016	22/11/2016		ver Doc.

Número Patente	Agente Aduanal	Estado Encargo Conferido	Evaluación del Encargo Conferido
3	ALFR	JEZ	Pendiente

**Paso 7.-** Si el estado de la solicitud se encuentra como “Solicitud Resuelta”, da clic en el botón “ver Doc.”, en seguida se generará un archivo en PDF, en donde señalará el resultado de tu solicitud, es decir, si fue autorizado o rechazado el trámite en cuestión.

Martes 22 de noviembre de 2016 GAL JS Inicio | Cerrar Sesión

Buzón tributario    Declaraciones    Factura electrónica    RFC    Trámites    Servicios    Consultas

Consulta de Solicitudes

Consulta de Solicitudes \* Campos obligatorios

Desde: \* 22/11/2016

Hasta: \* 22/11/2016

Folio	Tipo Solicitud	Fecha Solicitud	Estado Solicitud	Fecha Último Cambio Estado Solicitud	Fecha Envío Resolución Dictamen	Fecha Lectura Resultado	Documento con Resultado
2020 837	Inscripción	22/11/2016	Solicitud Resuelta	22/11/2016	22/11/2016		ver Doc.

Número Patente	Agente Aduanal	Estado Encargo Conferido	Evaluación del Encargo Conferido
3	ALFF	UEZ	Pendiente

La aplicación emitirá el acuse en formato “.PDF” (como el que se muestra a continuación).



**SERVICIO DE ADMINISTRACIÓN TRIBUTARIA  
NOTIFICACIÓN**

Lugar y fecha de emisión:  
Ciudad de México, 22 de noviembre de 2016

**Datos de identificación del Solicitante**

RFC:	GA	I	SA DE CV
Denominación o Razón Social:	ELI		
Fecha de la Solicitud:	22/11/2016		

**Comunicado**


Por medio de este conducto, se le informa que su solicitud de inscripción a Padrón de Importadores y Cedentes Específicos fue **AUTORIZADO**. Autorizado a partir de: 22/11/2016

Comentarios:  
COMPLETO

Los datos personales son incorporados y protegidos en los sistemas del SAT de conformidad con los Lineamientos de Protección de Datos Personales y con diversas disposiciones fiscales y legales sobre confidencialidad y protección de datos, a fin de ejercer las facultades conferidas a la autoridad fiscal.

Si desea modificar o corregir sus datos personales, puede acudir a cualquier Módulo de Servicios Tributarios y/o a través de la dirección <http://www.sat.gob.mx>

Cadena Original Dato: }22/11/2016|P02|656429837|Autoservicio|PINC|GALS3071|4N88|000000|100002700015|A028|  
 Cero Digital: K7pMRjankY3VhO6Q26QzhaFEDxIQFbZP54EKtmsuX7fUJVEOXGShufeAvsPBUAepOv01254Q2V6C4EDCvYI  
 AW6+yY46VWQ11mCaLNGZ2f0p5dC0vYV2HQCaeR#P4542RfYj0@GmpofqH0T270nGKX05of54jX0-





## **7. Casos de aclaración.**

Podrás ingresar un caso de aclaración a través del Portal del SAT, en los supuestos que se mencionan a continuación:

- En caso de que requieras realizar una aclaración referente a tu trámite de Inscripción o Actualización de Sectores.
- En caso de que desees agregar documentación adicional y/o un alcance a tu trámite de Inscripción o Actualización de Sectores.
- Para darle seguimiento a tu trámite de Inscripción o Actualización de Sectores.
- En caso de dudas y/o requerir información adicional.

Los pasos a seguir para ingresar tu caso de aclaración, los encontrarás ingresando a la siguiente liga:

INGRESA TU CASO DE ACLARACIÓN:

<https://portalsat.plataforma.sat.gob.mx/SATAuthenticator/AuthLogin/showLogin.action>

GUIA CASO DE ACLARACIÓN:

[http://omawww.sat.gob.mx/aduanas/Portal/Documents/tramites\\_autorizaciones/guia\\_padrones/Guia\\_Casos\\_Aclaración\\_.pdf](http://omawww.sat.gob.mx/aduanas/Portal/Documents/tramites_autorizaciones/guia_padrones/Guia_Casos_Aclaración_.pdf)

Es importante mencionar que el resultado del trámite no se dará a conocer a través del caso de aclaración, serán única y exclusivamente para los puntos mencionados anteriormente.

## **Importante:**

En caso de que tu solicitud sea rechazada, deberás corregir las inconsistencias que se señalen en el rechazo y **promoverla nuevamente conforme al procedimiento establecido en los puntos 3, 4 o 5, según corresponda, anexando la totalidad de los requisitos establecidos.**

El resultado de tu trámite lo podrás consultar a través del Portal del SAT o para información adicional, consultas y/o aclaración de dudas, se podrá realizar a través de Marca SAT 627 22 728, desde la Ciudad de México, o al 01 55 627 22 728 del resto del país, opciones 7-3, de lunes a viernes de 8:00 a 21:00 horas. Asimismo, se podrá asistir a cualquiera de las ADSC con previa cita, debiendo acreditar el interés jurídico que representa.