





## Administración y supervisión de construcción de inmuebles comerciales, institucionales y de servicios


2020		2021	
Menor riesgo		Menor riesgo	
Tasa efectiva	6.12%	Tasa efectiva	6.25%
Mayor riesgo		Mayor riesgo	





## Administración y supervisión de construcción de obras para petróleo y gas

2020		2021	
Menor riesgo	↑	Menor riesgo	↑
Tasa efectiva	4.07%	Tasa efectiva	4.04%
Mayor riesgo	↓	Mayor riesgo	↓









## Construcción de carreteras, autopistas, terracerías, puentes, pasos a desnivel y aeropistas

2020		2021	
Menor riesgo	↑	Menor riesgo	↑
Tasa efectiva	4.85%	Tasa efectiva	4.84%
Mayor riesgo	↓	Mayor riesgo	↓





## Construcción de inmuebles comerciales, institucionales y de servicios

2020		2021	
Menor riesgo		Menor riesgo	
Tasa efectiva	3.75%	Tasa efectiva	3.71%
Mayor riesgo		Mayor riesgo	





## Construcción de naves y plantas industriales

2020

Menor riesgo



Tasa efectiva

5.75%

Mayor riesgo



2021

Menor riesgo



Tasa efectiva

5.24%

Mayor riesgo





## Construcción de obras de generación y conducción de energía eléctrica

### 2020

Menor riesgo



Tasa efectiva

2.93%

Mayor riesgo



### 2021

Menor riesgo



Tasa efectiva

4.28%

Mayor riesgo





## Construcción de obras de urbanización

2020

Menor riesgo



Tasa efectiva

4.76%

Mayor riesgo



2021

Menor riesgo



Tasa efectiva

4.68%

Mayor riesgo





## Construcción de obras para el tratamiento, distribución y suministro de agua y drenaje

2020		2021	
Menor riesgo	↑	Menor riesgo	↑
Tasa efectiva	6.56%	Tasa efectiva	6.60%
Mayor riesgo	↓	Mayor riesgo	↓







## Construcción de obras para transporte eléctrico y ferroviario

2020

Menor riesgo



Tasa efectiva

2.33%

Mayor riesgo



2021

Menor riesgo



Tasa efectiva

2.88%


Mayor riesgo





## Construcción de obras relacionadas con la distribución de petróleo y gas


2020		2021	
Menor riesgo	↑	Menor riesgo	↑
Tasa efectiva	3.13%	Tasa efectiva	2.67%
Mayor riesgo	↓	Mayor riesgo	↓





## Construcción de plantas de refinación de petróleo, de procesamiento de gas natural y de petroquímica

2020		2021	
Menor riesgo	↑	Menor riesgo	↑
Tasa efectiva	5.69%	Tasa efectiva	4.65%
Mayor riesgo	↓	Mayor riesgo	↓





## Construcción de vivienda unifamiliar

2020

Menor riesgo



Tasa efectiva

6.41%

Mayor riesgo



2021

Menor riesgo



Tasa efectiva





6.22%

Mayor riesgo





## Instalaciones de sistemas centrales de aire acondicionado y calefacción

2020		2021	
Menor riesgo		Menor riesgo	
Tasa efectiva	1.75%	Tasa efectiva	1.86%
Mayor riesgo		Mayor riesgo	





## Instalaciones eléctricas en construcciones

2020

Menor riesgo



Tasa efectiva

1.75%

Mayor riesgo



2021

Menor riesgo



Tasa efectiva

2.15%

Mayor riesgo





## Instalaciones hidrosanitarias y de gas en construcciones

**2020**

Menor riesgo



Tasa efectiva

0.86%

Mayor riesgo



**2021**

Menor riesgo



Tasa efectiva

1.10%

Mayor riesgo





## Otras construcciones de ingeniería civil u obra pesada

2020

Menor riesgo



Tasa efectiva

4.52%

Mayor riesgo



2021

Menor riesgo



Tasa efectiva

4.95%

Mayor riesgo







## Otras instalaciones y equipamiento en construcciones

2020

Menor riesgo



Tasa efectiva

4.93%

Mayor riesgo



2021

Menor riesgo



Tasa efectiva

6.31%

Mayor riesgo





## Otros trabajos especializados para la construcción

### 2020

Menor riesgo



Tasa efectiva

4.55%

Mayor riesgo



### 2021

Menor riesgo



Tasa efectiva




3.83%

Mayor riesgo





## Construcción de vivienda multifamiliar

2020		2021	
Menor riesgo		Menor riesgo	
Tasa efectiva	3.00%	Tasa efectiva	3.29%
Mayor riesgo		Mayor riesgo	