



Comercio al por menor calzado, agujetas, tintas, plantillas, accesorios del calzado

2016		2017	
Menor riesgo	↑	Menor riesgo	↑
Tasa efectiva	3.82%	Tasa efectiva	3.71%
Mayor riesgo	↓	Mayor riesgo	↓
2018		2019	
Menor riesgo	↑	Menor riesgo	↑
Tasa efectiva	3.51%	Tasa efectiva	3.78%
Mayor riesgo	↓	Mayor riesgo	↓





Comercio al por menor de artículos de papelería

2016		2017	
Menor riesgo	↑	Menor riesgo	↑
Tasa efectiva	1.95%	Tasa efectiva	1.48%
Mayor riesgo	↓	Mayor riesgo	↓
2018		2019	
Menor riesgo	↑	Menor riesgo	↑
Tasa efectiva	1.55%	Tasa efectiva	1.02%
Mayor riesgo	↓	Mayor riesgo	↓





Comercio al por menor de otros alimentos preparados para su consumo sin incluir botanas, productos de confitería, chocolates y demás productos derivados del cacao, dulces de frutas y hortalizas, cremas de cacahuete y avellanas

2016		2017	
Menor riesgo	↑	Menor riesgo	↑
Tasa efectiva	2.41%	Tasa efectiva	2.51%
Mayor riesgo	↓	Mayor riesgo	↓
2018		2019	
Menor riesgo	↑	Menor riesgo	↑
Tasa efectiva	2.90%	Tasa efectiva	3.35%
Mayor riesgo	↓	Mayor riesgo	↓





Comercio al por menor de otros artículos para la decoración de interiores

2016		2017	
Menor riesgo	↑	Menor riesgo	↑
Tasa efectiva	3.18%	Tasa efectiva	2.91%
Mayor riesgo	↓	Mayor riesgo	↓
2018		2019	
Menor riesgo	↑	Menor riesgo	↑
Tasa efectiva	2.83%	Tasa efectiva	2.72%
Mayor riesgo	↓	Mayor riesgo	↓





Comercio al por menor de productos naturistas y de complementos alimenticios sin incluir botanas, productos de confitería, chocolates y demás productos derivados del cacao, dulces de frutas y hortalizas, cremas de cacahuete y avellanas

2016		2017	
Menor riesgo	↑	Menor riesgo	↑
Tasa efectiva	3.27%	Tasa efectiva	3.12%
Mayor riesgo	↓	Mayor riesgo	↓
2018		2019	
Menor riesgo	↑	Menor riesgo	↑
Tasa efectiva	3.11%	Tasa efectiva	3.34%
Mayor riesgo	↓	Mayor riesgo	↓





Comercio al por menor de relojes, joyería fina y artículos decorativos de materiales preciosos

2016		2017	
Menor riesgo	↑	Menor riesgo	↑
Tasa efectiva	4.13%	Tasa efectiva	3.95%
Mayor riesgo	↓	Mayor riesgo	↓
2018		2019	
Menor riesgo	↑	Menor riesgo	↑
Tasa efectiva	4.27%	Tasa efectiva	3.46%
Mayor riesgo	↓	Mayor riesgo	↓





Comercio al por menor de semillas y granos alimenticios, especias y chiles secos

2016		2017	
Menor riesgo	↑	Menor riesgo	↑
Tasa efectiva	1.00%	Tasa efectiva	1.23%
Mayor riesgo	↓	Mayor riesgo	↓

2018		2019	
Menor riesgo	↑	Menor riesgo	↑
Tasa efectiva	1.00%	Tasa efectiva	1.23%
Mayor riesgo	↓	Mayor riesgo	↓



Comercio al por menor de telas

2016		2017	
Menor riesgo	↑	Menor riesgo	↑
Tasa efectiva	1.57%	Tasa efectiva	1.54%
Mayor riesgo	↓	Mayor riesgo	↓
2018		2019	
Menor riesgo	↑	Menor riesgo	↑
Tasa efectiva	1.00%	Tasa efectiva	1.69%
Mayor riesgo	↓	Mayor riesgo	↓





Comercio al por menor de automóviles y camionetas nuevos cuya propulsión sea a través de baterías eléctricas recargables

2016		2017	
Menor riesgo	↑	Menor riesgo	↑
Tasa efectiva	1.41%	Tasa efectiva	1.00%
Mayor riesgo	↓	Mayor riesgo	↓

2018		2019	
Menor riesgo	↑	Menor riesgo	↑
Tasa efectiva	1.00%	Tasa efectiva	1.00%
Mayor riesgo	↓	Mayor riesgo	↓













Comercio al por menor de ropa nueva, de trajes regionales, disfraces, pieles finas, vestidos para novia, uniformes escolares, no confeccionados con cuero y piel

2016		2017	
Menor riesgo		Menor riesgo	
Tasa efectiva	3.03%	Tasa efectiva	2.73%
Mayor riesgo		Mayor riesgo	
2018		2019	
Menor riesgo		Menor riesgo	
Tasa efectiva	2.88%	Tasa efectiva	2.29%
Mayor riesgo		Mayor riesgo	



Comercio al por menor en ferreterías y tlapalerías

2016		2017	
Menor riesgo		Menor riesgo	
Tasa efectiva	2.56%	Tasa efectiva	2.92%
Mayor riesgo		Mayor riesgo	

2018		2019	
Menor riesgo		Menor riesgo	
Tasa efectiva	2.78%	Tasa efectiva	2.87%
Mayor riesgo		Mayor riesgo	





Otros intermediarios de comercio al por menor

2016		2017	
Menor riesgo	↑	Menor riesgo	↑
Tasa efectiva	3.15%	Tasa efectiva	3.37%
Mayor riesgo	↓	Mayor riesgo	↓

2018		2019	
Menor riesgo	↑	Menor riesgo	↑
Tasa efectiva	3.95%	Tasa efectiva	3.01%
Mayor riesgo	↓	Mayor riesgo	↓





Comercio al por menor de gas L.P. en cilindros y para tanques estacionarios

2016		2017	
Menor riesgo	↑	Menor riesgo	↑
Tasa efectiva	1.99%	Tasa efectiva	2.47%
Mayor riesgo	↓	Mayor riesgo	↓

2018		2019	
Menor riesgo	↑	Menor riesgo	↑
Tasa efectiva	2.89%	Tasa efectiva	2.45%
Mayor riesgo	↓	Mayor riesgo	↓



Comercio al por menor de gasolina y diésel

Venta en territorio nacional de combustibles automotrices





Venta en territorio nacional de gasolina y diésel





2016		2017	
Menor riesgo	↑	Menor riesgo	↑
Tasa efectiva	1.00%	Tasa efectiva	1.22%
Mayor riesgo	↓	Mayor riesgo	↓

2018		2019	
Menor riesgo	↑	Menor riesgo	↑
Tasa efectiva	1.43%	Tasa efectiva	1.38%
Mayor riesgo	↓	Mayor riesgo	↓



Comercio de combustibles fósiles

2016		2017	
Menor riesgo		Menor riesgo	
Tasa efectiva	2.59%	Tasa efectiva	1.60%
Mayor riesgo		Mayor riesgo	

2018		2019	
Menor riesgo		Menor riesgo	
Tasa efectiva	1.54%	Tasa efectiva	1.69%
Mayor riesgo		Mayor riesgo	





Comercio al por menor de otros combustibles como petróleo diáfano, carbón vegetal y leña

2016		2017	
Menor riesgo	↑	Menor riesgo	↑
Tasa efectiva	1.00%	Tasa efectiva	1.92%
Mayor riesgo	↓	Mayor riesgo	↓

2018		2019	
Menor riesgo	↑	Menor riesgo	↑
Tasa efectiva	1.30%	Tasa efectiva	1.31%
Mayor riesgo	↓	Mayor riesgo	↓





Comercio al por menor de productos de consumo final propiedad de terceros por comisión y consignación

2016		2017	
Menor riesgo	↑	Menor riesgo	↑
Tasa efectiva	4.31%	Tasa efectiva	5.03%
Mayor riesgo	↓	Mayor riesgo	↓

2018		2019	
Menor riesgo	↑	Menor riesgo	↑
Tasa efectiva	5.26%	Tasa efectiva	4.45%
Mayor riesgo	↓	Mayor riesgo	↓









Comercio al por menor de aceites y grasas lubricantes de uso industrial, aditivos y similares





2016		2017	
Menor riesgo	↑	Menor riesgo	↑
Tasa efectiva	2.22%	Tasa efectiva	2.96%
Mayor riesgo	↓	Mayor riesgo	↓

2018		2019	
Menor riesgo	↑	Menor riesgo	↑
Tasa efectiva	2.90%	Tasa efectiva	1.61%
Mayor riesgo	↓	Mayor riesgo	↓



Comercio al por menor en minisúper

2016		2017	
Menor riesgo		Menor riesgo	
Tasa efectiva	1.21%	Tasa efectiva	1.43%
Mayor riesgo		Mayor riesgo	

2018		2019	
Menor riesgo		Menor riesgo	
Tasa efectiva	1.48%	Tasa efectiva	1.67%
Mayor riesgo		Mayor riesgo	





Comercio al por menor en tiendas de abarrotes, ultramarinos y misceláneas

2016		2017	
Menor riesgo	↑	Menor riesgo	↑
Tasa efectiva	1.88%	Tasa efectiva	1.89%
Mayor riesgo	↓	Mayor riesgo	↓

2018		2019	
Menor riesgo	↑	Menor riesgo	↑
Tasa efectiva	2.87%	Tasa efectiva	3.21%
Mayor riesgo	↓	Mayor riesgo	↓





Comercio al por menor de enseres electrodomésticos menores y aparatos de línea blanca

2016		2017	
Menor riesgo	↑	Menor riesgo	↑
Tasa efectiva	3.83%	Tasa efectiva	3.51%
Mayor riesgo	↓	Mayor riesgo	↓

2018		2019	
Menor riesgo	↑	Menor riesgo	↑
Tasa efectiva	4.11%	Tasa efectiva	3.87%
Mayor riesgo	↓	Mayor riesgo	↓









Comercio al por menor en tiendas departamentales





2016		2017	
Menor riesgo	↑	Menor riesgo	↑
Tasa efectiva	3.79%	Tasa efectiva	3.33%
Mayor riesgo	↓	Mayor riesgo	↓

2018		2019	
Menor riesgo	↑	Menor riesgo	↑
Tasa efectiva	3.13%	Tasa efectiva	2.61%
Mayor riesgo	↓	Mayor riesgo	↓







Comercio al por menor en supermercados





2016		2017	
Menor riesgo		Menor riesgo	
Tasa efectiva	1.78%	Tasa efectiva	1.93%
Mayor riesgo		Mayor riesgo	

2018		2019	
Menor riesgo		Menor riesgo	
Tasa efectiva	2.18%	Tasa efectiva	2.76%
Mayor riesgo		Mayor riesgo	



Comercio al por menor de muebles para el hogar

2016		2017	
Menor riesgo		Menor riesgo	
Tasa efectiva	3.16%	Tasa efectiva	2.43%
Mayor riesgo		Mayor riesgo	

2018		2019	
Menor riesgo		Menor riesgo	
Tasa efectiva	2.55%	Tasa efectiva	2.05%
Mayor riesgo		Mayor riesgo	





Comercio al por menor de llantas y cámaras, corbatas, válvulas de cámara y tapones

2016		2017	
Menor riesgo	↑	Menor riesgo	↑
Tasa efectiva	2.52%	Tasa efectiva	1.82%
Mayor riesgo	↓	Mayor riesgo	↓

2018		2019	
Menor riesgo	↑	Menor riesgo	↑
Tasa efectiva	1.09%	Tasa efectiva	1.44%
Mayor riesgo	↓	Mayor riesgo	↓





Comercio al por menor de partes y refacciones nuevas para automóviles, camioneta y camiones

2016		2017	
Menor riesgo	↑	Menor riesgo	↑
Tasa efectiva	3.66%	Tasa efectiva	2.95%
Mayor riesgo	↓	Mayor riesgo	↓

2018		2019	
Menor riesgo	↑	Menor riesgo	↑
Tasa efectiva	2.87%	Tasa efectiva	2.69%
Mayor riesgo	↓	Mayor riesgo	↓





Venta de automóviles nuevos al consumidor cuyo precio de venta exceda \$150,000.00

2016		2017	
Menor riesgo	↑	Menor riesgo	↑
Tasa efectiva	1.45%	Tasa efectiva	1.27%
Mayor riesgo	↓	Mayor riesgo	↓

2018		2019	
Menor riesgo	↑	Menor riesgo	↑
Tasa efectiva	1.32%	Tasa efectiva	1.15%
Mayor riesgo	↓	Mayor riesgo	↓





Venta de automóviles nuevos al consumidor cuyo precio de venta no exceda \$150,000.00

2016		2017	
Menor riesgo	↑	Menor riesgo	↑
Tasa efectiva	1.28%	Tasa efectiva	1.05%
Mayor riesgo	↓	Mayor riesgo	↓

2018		2019	
Menor riesgo	↑	Menor riesgo	↑
Tasa efectiva	1.00%	Tasa efectiva	1.04%
Mayor riesgo	↓	Mayor riesgo	↓





Farmacias con minisúper

2016		2017	
Menor riesgo	↑	Menor riesgo	↑
Tasa efectiva	1.29%	Tasa efectiva	1.62%
Mayor riesgo	↓	Mayor riesgo	↓

2018		2019	
Menor riesgo	↑	Menor riesgo	↑
Tasa efectiva	1.17%	Tasa efectiva	1.15%
Mayor riesgo	↓	Mayor riesgo	↓





Comercio al por menor de artículos de perfumería y cosméticos

2016		2017	
Menor riesgo	↑	Menor riesgo	↑
Tasa efectiva	3.29%	Tasa efectiva	2.79%
Mayor riesgo	↓	Mayor riesgo	↓

2018		2019	
Menor riesgo	↑	Menor riesgo	↑
Tasa efectiva	2.96%	Tasa efectiva	3.00%
Mayor riesgo	↓	Mayor riesgo	↓

