













Acabado de fibras, hilados, hilos y telas





2016		2017	
Menor riesgo		Menor riesgo	
Tasa efectiva	1.88%	Tasa efectiva	2.14%
Mayor riesgo		Mayor riesgo	

2018		2019	
Menor riesgo		Menor riesgo	
Tasa efectiva	2.25%	Tasa efectiva	2.25%
Mayor riesgo		Mayor riesgo	



Congelación de frutas y verduras

2016		2017	
Menor riesgo		Menor riesgo	
Tasa efectiva	3.58%	Tasa efectiva	3.61%
Mayor riesgo		Mayor riesgo	

2018		2019	
Menor riesgo		Menor riesgo	
Tasa efectiva	3.37%	Tasa efectiva	3.32%
Mayor riesgo		Mayor riesgo	





Conservación de guisos por procesos distintos a la congelación

2016		2017	
Menor riesgo	↑	Menor riesgo	↑
Tasa efectiva	3.86%	Tasa efectiva	3.17%
Mayor riesgo	↓	Mayor riesgo	↓
2018		2019	
Menor riesgo	↑	Menor riesgo	↑
Tasa efectiva	4.10%	Tasa efectiva	3.48%
Mayor riesgo	↓	Mayor riesgo	↓













Corte y empackado de carne de ganado y aves

2016		2017	
Menor riesgo	↑	Menor riesgo	↑
Tasa efectiva	1.00%	Tasa efectiva	1.50%
Mayor riesgo	↓	Mayor riesgo	↓
2018		2019	
Menor riesgo	↑	Menor riesgo	↑
Tasa efectiva	1.00%	Tasa efectiva	1.00%
Mayor riesgo	↓	Mayor riesgo	↓







Curtido y acabado de cuero y piel





2016		2017	
Menor riesgo		Menor riesgo	
Tasa efectiva	1.67%	Tasa efectiva	1.41%
Mayor riesgo		Mayor riesgo	

2018		2019	
Menor riesgo		Menor riesgo	
Tasa efectiva	1.67%	Tasa efectiva	1.55%
Mayor riesgo		Mayor riesgo	







Elaboración de botanas





2016		2017	
Menor riesgo		Menor riesgo	
Tasa efectiva	2.79%	Tasa efectiva	3.09%
Mayor riesgo		Mayor riesgo	

2018		2019	
Menor riesgo		Menor riesgo	
Tasa efectiva	3.35%	Tasa efectiva	3.57%
Mayor riesgo		Mayor riesgo	



Elaboración de cereales

2016		2017	
Menor riesgo		Menor riesgo	
Tasa efectiva	3.12%	Tasa efectiva	1.75%
Mayor riesgo		Mayor riesgo	

2018		2019	
Menor riesgo		Menor riesgo	
Tasa efectiva	1.68%	Tasa efectiva	1.00%
Mayor riesgo		Mayor riesgo	





Elaboración de colorantes y saborizantes naturales para alimentos, o cualquier producto distinto a refrescos

2016		2017	
Menor riesgo	↑	Menor riesgo	↑
Tasa efectiva	2.69%	Tasa efectiva	2.61%
Mayor riesgo	↓	Mayor riesgo	↓
2018		2019	
Menor riesgo	↑	Menor riesgo	↑
Tasa efectiva	2.76%	Tasa efectiva	2.70%
Mayor riesgo	↓	Mayor riesgo	↓





Elaboración de concentrados, polvos, jarabes y esencias de sabor para preparar refrescos, bebidas hidratantes o rehidratantes que no tienen azúcares añadidos

2016		2017	
Menor riesgo	↑	Menor riesgo	↑
Tasa efectiva	4.66%	Tasa efectiva	4.86%
Mayor riesgo	↓	Mayor riesgo	↓
2018		2019	
Menor riesgo	↑	Menor riesgo	↑
Tasa efectiva	5.27%	Tasa efectiva	5.46%
Mayor riesgo	↓	Mayor riesgo	↓





Elaboración de dulces, chicles y productos de confitería que no sean de chocolate

2016		2017	
Menor riesgo	↑	Menor riesgo	↑
Tasa efectiva	3.68%	Tasa efectiva	2.86%
Mayor riesgo	↓	Mayor riesgo	↓
2018		2019	
Menor riesgo	↑	Menor riesgo	↑
Tasa efectiva	3.20%	Tasa efectiva	2.78%
Mayor riesgo	↓	Mayor riesgo	↓





Elaboración de galletas, pastas para sopa y harinas premezcladas

2016		2017	
Menor riesgo	↑	Menor riesgo	↑
Tasa efectiva	2.72%	Tasa efectiva	3.05%
Mayor riesgo	↓	Mayor riesgo	↓
2018		2019	
Menor riesgo	↑	Menor riesgo	↑
Tasa efectiva	3.46%	Tasa efectiva	2.95%
Mayor riesgo	↓	Mayor riesgo	↓





Elaboración de levadura

2016		2017	
Menor riesgo	↑	Menor riesgo	↑
Tasa efectiva	6.35%	Tasa efectiva	6.64%
Mayor riesgo	↓	Mayor riesgo	↓
2018		2019	
Menor riesgo	↑	Menor riesgo	↑
Tasa efectiva	6.79%	Tasa efectiva	5.61%
Mayor riesgo	↓	Mayor riesgo	↓





Fabricación de adhesivos o pegamentos, selladores, impermeabilizantes, masillas, resanadores, gomas-cemento y similares

2016		2017	
Menor riesgo	↑	Menor riesgo	↑
Tasa efectiva	5.62%	Tasa efectiva	4.24%
Mayor riesgo	↓	Mayor riesgo	↓
2018		2019	
Menor riesgo	↑	Menor riesgo	↑
Tasa efectiva	4.21%	Tasa efectiva	4.69%
Mayor riesgo	↓	Mayor riesgo	↓





Fabricación de alambres y cables de conducción eléctrica y de comunicación

2016		2017	
Menor riesgo	↑	Menor riesgo	↑
Tasa efectiva	3.76%	Tasa efectiva	2.94%
Mayor riesgo	↓	Mayor riesgo	↓
2018		2019	
Menor riesgo	↑	Menor riesgo	↑
Tasa efectiva	2.39%	Tasa efectiva	3.61%
Mayor riesgo	↓	Mayor riesgo	↓





Fabricación de artículos y accesorios para escritura, pintura, dibujo y actividades de oficina

2016		2017	
Menor riesgo	↑	Menor riesgo	↑
Tasa efectiva	3.47%	Tasa efectiva	2.61%
Mayor riesgo	↓	Mayor riesgo	↓
2018		2019	
Menor riesgo	↑	Menor riesgo	↑
Tasa efectiva	2.68%	Tasa efectiva	2.28%
Mayor riesgo	↓	Mayor riesgo	↓













Fabricación de azulejos y losetas no refractarias y azulejos

2016		2017	
Menor riesgo	↑	Menor riesgo	↑
Tasa efectiva	2.79%	Tasa efectiva	3.32%
Mayor riesgo	↓	Mayor riesgo	↓
2018		2019	
Menor riesgo	↑	Menor riesgo	↑
Tasa efectiva	2.71%	Tasa efectiva	2.01%
Mayor riesgo	↓	Mayor riesgo	↓



Fabricación de cartón y cartoncillo a partir de celulosa

2016		2017	
Menor riesgo		Menor riesgo	
Tasa efectiva	1.86%	Tasa efectiva	2.92%
Mayor riesgo		Mayor riesgo	

2018		2019	
Menor riesgo		Menor riesgo	
Tasa efectiva	1.84%	Tasa efectiva	2.84%
Mayor riesgo		Mayor riesgo	





Fabricación de celulosa, papel y productos de papel en plantas integradas

2016		2017	
Menor riesgo	↑	Menor riesgo	↑
Tasa efectiva	4.27%	Tasa efectiva	4.74%
Mayor riesgo	↓	Mayor riesgo	↓
2018		2019	
Menor riesgo	↑	Menor riesgo	↑
Tasa efectiva	4.77%	Tasa efectiva	5.03%
Mayor riesgo	↓	Mayor riesgo	↓





Confección de otra ropa de materiales textiles

2016		2017	
Menor riesgo	↑	Menor riesgo	↑
Tasa efectiva	3.21%	Tasa efectiva	3.10%
Mayor riesgo	↓	Mayor riesgo	↓

2018		2019	
Menor riesgo	↑	Menor riesgo	↑
Tasa efectiva	3.02%	Tasa efectiva	3.18%
Mayor riesgo	↓	Mayor riesgo	↓









Conservación de frutas y verduras por procesos distintos a la congelación y la deshidratación, incluye la elaboración de jugos





2016		2017	
Menor riesgo	↑	Menor riesgo	↑
Tasa efectiva	4.46%	Tasa efectiva	4.32%
Mayor riesgo	↓	Mayor riesgo	↓

2018		2019	
Menor riesgo	↑	Menor riesgo	↑
Tasa efectiva	4.62%	Tasa efectiva	3.88%
Mayor riesgo	↓	Mayor riesgo	↓







Elaboración de aceites y grasas vegetales comestibles





2016		2017	
Menor riesgo		Menor riesgo	
Tasa efectiva	2.76%	Tasa efectiva	3.23%
Mayor riesgo		Mayor riesgo	

2018		2019	
Menor riesgo		Menor riesgo	
Tasa efectiva	2.80%	Tasa efectiva	3.31%
Mayor riesgo		Mayor riesgo	







Elaboración de alimentos para animales





2016		2017	
Menor riesgo		Menor riesgo	
Tasa efectiva	2.59%	Tasa efectiva	2.70%
Mayor riesgo		Mayor riesgo	

2018		2019	
Menor riesgo		Menor riesgo	
Tasa efectiva	2.44%	Tasa efectiva	2.50%
Mayor riesgo		Mayor riesgo	



Elaboración de condimentos y aderezos

2016		2017	
Menor riesgo		Menor riesgo	
Tasa efectiva	4.95%	Tasa efectiva	4.50%
Mayor riesgo		Mayor riesgo	

2018		2019	
Menor riesgo		Menor riesgo	
Tasa efectiva	5.32%	Tasa efectiva	5.67%
Mayor riesgo		Mayor riesgo	





Elaboración de derivados y fermentos lácteos

2016		2017	
Menor riesgo	↑	Menor riesgo	↑
Tasa efectiva	1.37%	Tasa efectiva	1.53%
Mayor riesgo	↓	Mayor riesgo	↓

2018		2019	
Menor riesgo	↑	Menor riesgo	↑
Tasa efectiva	1.76%	Tasa efectiva	1.47%
Mayor riesgo	↓	Mayor riesgo	↓









Elaboración de harina de maíz





2016		2017	
Menor riesgo	↑	Menor riesgo	↑
Tasa efectiva	1.17%	Tasa efectiva	1.00%
Mayor riesgo	↓	Mayor riesgo	↓

2018		2019	
Menor riesgo	↑	Menor riesgo	↑
Tasa efectiva	1.00%	Tasa efectiva	1.00%
Mayor riesgo	↓	Mayor riesgo	↓







Elaboración de harina de trigo





2016		2017	
Menor riesgo		Menor riesgo	
Tasa efectiva	4.02%	Tasa efectiva	3.22%
Mayor riesgo		Mayor riesgo	

2018		2019	
Menor riesgo		Menor riesgo	
Tasa efectiva	3.31%	Tasa efectiva	3.35%
Mayor riesgo		Mayor riesgo	







Elaboración y refinación de azúcar de caña





2016		2017	
Menor riesgo		Menor riesgo	
Tasa efectiva	5.83%	Tasa efectiva	4.82%
Mayor riesgo		Mayor riesgo	

2018		2019	
Menor riesgo		Menor riesgo	
Tasa efectiva	4.63%	Tasa efectiva	4.64%
Mayor riesgo		Mayor riesgo	







Fabricación de aparatos de línea blanca





2016		2017	
Menor riesgo		Menor riesgo	
Tasa efectiva	3.03%	Tasa efectiva	2.17%
Mayor riesgo		Mayor riesgo	

2018		2019	
Menor riesgo		Menor riesgo	
Tasa efectiva	2.26%	Tasa efectiva	2.26%
Mayor riesgo		Mayor riesgo	



Fabricación de autopartes de plástico

2016		2017	
Menor riesgo		Menor riesgo	
Tasa efectiva	5.48%	Tasa efectiva	6.56%
Mayor riesgo		Mayor riesgo	

2018		2019	
Menor riesgo		Menor riesgo	
Tasa efectiva	5.87%	Tasa efectiva	7.30%
Mayor riesgo		Mayor riesgo	









Fabricación de bolsas y películas de plástico flexible sin soporte para envase o empaque y tela plástica sin soporte





2016		2017	
Menor riesgo	↑	Menor riesgo	↑
Tasa efectiva	5.16%	Tasa efectiva	3.88%
Mayor riesgo	↓	Mayor riesgo	↓

2018		2019	
Menor riesgo	↑	Menor riesgo	↑
Tasa efectiva	3.80%	Tasa efectiva	3.72%
Mayor riesgo	↓	Mayor riesgo	↓







Fabricación de componentes electrónicos





2016		2017	
Menor riesgo		Menor riesgo	
Tasa efectiva	2.60%	Tasa efectiva	2.48%
Mayor riesgo		Mayor riesgo	

2018		2019	
Menor riesgo		Menor riesgo	
Tasa efectiva	2.68%	Tasa efectiva	2.65%
Mayor riesgo		Mayor riesgo	



Fabricación de envases de cartón

2016		2017	
Menor riesgo		Menor riesgo	
Tasa efectiva	3.30%	Tasa efectiva	2.29%
Mayor riesgo		Mayor riesgo	

2018		2019	
Menor riesgo		Menor riesgo	
Tasa efectiva	2.54%	Tasa efectiva	2.54%
Mayor riesgo		Mayor riesgo	





Fabricación de envases y ampollitas de vidrio

2016		2017	
Menor riesgo	↑	Menor riesgo	↑
Tasa efectiva	5.31%	Tasa efectiva	4.66%
Mayor riesgo	↓	Mayor riesgo	↓

2018		2019	
Menor riesgo	↑	Menor riesgo	↑
Tasa efectiva	5.12%	Tasa efectiva	4.39%
Mayor riesgo	↓	Mayor riesgo	↓





Fabricación de envases y contenedores de plástico, incluye la fabricación de tapas y tarimas de plástico

2016		2017	
Menor riesgo	↑	Menor riesgo	↑
Tasa efectiva	3.77%	Tasa efectiva	2.86%
Mayor riesgo	↓	Mayor riesgo	↓

2018		2019	
Menor riesgo	↑	Menor riesgo	↑
Tasa efectiva	2.69%	Tasa efectiva	3.69%
Mayor riesgo	↓	Mayor riesgo	↓





Fabricación de equipo y aparatos de distribución de energía eléctrica

2016		2017	
Menor riesgo	↑	Menor riesgo	↑
Tasa efectiva	3.79%	Tasa efectiva	3.15%
Mayor riesgo	↓	Mayor riesgo	↓

2018		2019	
Menor riesgo	↑	Menor riesgo	↑
Tasa efectiva	2.46%	Tasa efectiva	3.37%
Mayor riesgo	↓	Mayor riesgo	↓





Fabricación de equipo y aparatos para uso médico, dental, para laboratorio y de máxima seguridad

2016		2017	
Menor riesgo	↑	Menor riesgo	↑
Tasa efectiva	2.20%	Tasa efectiva	3.44%
Mayor riesgo	↓	Mayor riesgo	↓

2018		2019	
Menor riesgo	↑	Menor riesgo	↑
Tasa efectiva	2.97%	Tasa efectiva	3.29%
Mayor riesgo	↓	Mayor riesgo	↓









Fabricación de maquinaria y equipo para otras industrias manufactureras





2016		2017	
Menor riesgo	↑	Menor riesgo	↑
Tasa efectiva	4.76%	Tasa efectiva	3.66%
Mayor riesgo	↓	Mayor riesgo	↓

2018		2019	
Menor riesgo	↑	Menor riesgo	↑
Tasa efectiva	3.43%	Tasa efectiva	4.35%
Mayor riesgo	↓	Mayor riesgo	↓



Fabricación de otros productos de hule

2016		2017	
Menor riesgo		Menor riesgo	
Tasa efectiva	4.65%	Tasa efectiva	4.42%
Mayor riesgo		Mayor riesgo	

2018		2019	
Menor riesgo		Menor riesgo	
Tasa efectiva	5.03%	Tasa efectiva	4.70%
Mayor riesgo		Mayor riesgo	



Fabricación de otros productos de plástico

2016		2017	
Menor riesgo	↑	Menor riesgo	↑
Tasa efectiva	5.02%	Tasa efectiva	4.78%
Mayor riesgo	↓	Mayor riesgo	↓

2018		2019	
Menor riesgo	↑	Menor riesgo	↑
Tasa efectiva	3.84%	Tasa efectiva	4.59%
Mayor riesgo	↓	Mayor riesgo	↓









Fabricación de otros productos eléctricos





2016		2017	
Menor riesgo	↑	Menor riesgo	↑
Tasa efectiva	5.48%	Tasa efectiva	4.32%
Mayor riesgo	↓	Mayor riesgo	↓

2018		2019	
Menor riesgo	↑	Menor riesgo	↑
Tasa efectiva	4.36%	Tasa efectiva	4.68%
Mayor riesgo	↓	Mayor riesgo	↓



Fabricación de otros productos químicos

2016		2017	
Menor riesgo		Menor riesgo	
Tasa efectiva	5.95%	Tasa efectiva	5.01%
Mayor riesgo		Mayor riesgo	

2018		2019	
Menor riesgo		Menor riesgo	
Tasa efectiva	5.05%	Tasa efectiva	4.93%
Mayor riesgo		Mayor riesgo	









Fabricación de otros productos químicos básicos inorgánicos





2016		2017	
Menor riesgo	↑	Menor riesgo	↑
Tasa efectiva	4.88%	Tasa efectiva	4.28%
Mayor riesgo	↓	Mayor riesgo	↓

2018		2019	
Menor riesgo	↑	Menor riesgo	↑
Tasa efectiva	5.04%	Tasa efectiva	5.10%
Mayor riesgo	↓	Mayor riesgo	↓



Otras industrias manufactureras

2016		2017	
Menor riesgo		Menor riesgo	
Tasa efectiva	2.52%	Tasa efectiva	2.60%
Mayor riesgo		Mayor riesgo	

2018		2019	
Menor riesgo		Menor riesgo	
Tasa efectiva	3.97%	Tasa efectiva	2.90%
Mayor riesgo		Mayor riesgo	









Preparación de embutidos y otras conservas de carne de ganado y aves





2016		2017	
Menor riesgo	↑	Menor riesgo	↑
Tasa efectiva	3.13%	Tasa efectiva	4.37%
Mayor riesgo	↓	Mayor riesgo	↓

2018		2019	
Menor riesgo	↑	Menor riesgo	↑
Tasa efectiva	3.82%	Tasa efectiva	4.08%
Mayor riesgo	↓	Mayor riesgo	↓



Producción, fabricación o envasado de cerveza

2016		2017	
Menor riesgo		Menor riesgo	
Tasa efectiva	3.05%	Tasa efectiva	4.21%
Mayor riesgo		Mayor riesgo	

2018		2019	
Menor riesgo		Menor riesgo	
Tasa efectiva	3.63%	Tasa efectiva	3.61%
Mayor riesgo		Mayor riesgo	





Productor, envasador o fabricante de refrescos que no utiliza en su elaboración como edulcorante únicamente la caña de azúcar

2016		2017	
Menor riesgo	↑	Menor riesgo	↑
Tasa efectiva	5.58%	Tasa efectiva	5.29%
Mayor riesgo	↓	Mayor riesgo	↓

2018		2019	
Menor riesgo	↑	Menor riesgo	↑
Tasa efectiva	6.06%	Tasa efectiva	5.39%
Mayor riesgo	↓	Mayor riesgo	↓





Fabricación de productos petroquímicos

2016		2017	
Menor riesgo	↑	Menor riesgo	↑
Tasa efectiva	5.47%	Tasa efectiva	4.41%
Mayor riesgo	↓	Mayor riesgo	↓

2018		2019	
Menor riesgo	↑	Menor riesgo	↑
Tasa efectiva	4.15%	Tasa efectiva	4.68%
Mayor riesgo	↓	Mayor riesgo	↓





Fabricación de aceites y grasas lubricantes

2016		2017	
Menor riesgo	↑	Menor riesgo	↑
Tasa efectiva	3.35%	Tasa efectiva	2.94%
Mayor riesgo	↓	Mayor riesgo	↓

2018		2019	
Menor riesgo	↑	Menor riesgo	↑
Tasa efectiva	2.62%	Tasa efectiva	2.84%
Mayor riesgo	↓	Mayor riesgo	↓





Fabricación de fertilizantes destinados para ser utilizados en la agricultura o ganadería

2016		2017	
Menor riesgo	↑	Menor riesgo	↑
Tasa efectiva	2.85%	Tasa efectiva	1.63%
Mayor riesgo	↓	Mayor riesgo	↓

2018		2019	
Menor riesgo	↑	Menor riesgo	↑
Tasa efectiva	1.77%	Tasa efectiva	2.81%
Mayor riesgo	↓	Mayor riesgo	↓









Fabricación de pesticidas y agroquímicos, excepto plaguicidas





2016		2017	
Menor riesgo	↑	Menor riesgo	↑
Tasa efectiva	4.87%	Tasa efectiva	3.12%
Mayor riesgo	↓	Mayor riesgo	↓

2018		2019	
Menor riesgo	↑	Menor riesgo	↑
Tasa efectiva	3.29%	Tasa efectiva	3.39%
Mayor riesgo	↓	Mayor riesgo	↓



Fabricación de gases industriales

2016		2017	
Menor riesgo		Menor riesgo	
Tasa efectiva	8.42%	Tasa efectiva	7.74%
Mayor riesgo		Mayor riesgo	

2018		2019	
Menor riesgo		Menor riesgo	
Tasa efectiva	6.96%	Tasa efectiva	7.00%
Mayor riesgo		Mayor riesgo	





Fabricación de resinas sintéticas

2016		2017	
Menor riesgo	↑	Menor riesgo	↑
Tasa efectiva	2.88%	Tasa efectiva	2.54%
Mayor riesgo	↓	Mayor riesgo	↓

2018		2019	
Menor riesgo	↑	Menor riesgo	↑
Tasa efectiva	2.80%	Tasa efectiva	3.32%
Mayor riesgo	↓	Mayor riesgo	↓





Fabricación de productos de asfalto

2016		2017	
Menor riesgo	↑	Menor riesgo	↑
Tasa efectiva	2.20%	Tasa efectiva	1.00%
Mayor riesgo	↓	Mayor riesgo	↓

2018		2019	
Menor riesgo	↑	Menor riesgo	↑
Tasa efectiva	1.57%	Tasa efectiva	1.58%
Mayor riesgo	↓	Mayor riesgo	↓









Complejos siderúrgicos





2016		2017	
Menor riesgo	↑	Menor riesgo	↑
Tasa efectiva	5.31%	Tasa efectiva	5.66%
Mayor riesgo	↓	Mayor riesgo	↓

2018		2019	
Menor riesgo	↑	Menor riesgo	↑
Tasa efectiva	6.95%	Tasa efectiva	5.97%
Mayor riesgo	↓	Mayor riesgo	↓



Fabricación de alambre, productos de alambre y resortes

2016		2017	
Menor riesgo		Menor riesgo	
Tasa efectiva	4.40%	Tasa efectiva	3.85%
Mayor riesgo		Mayor riesgo	

2018		2019	
Menor riesgo		Menor riesgo	
Tasa efectiva	4.52%	Tasa efectiva	3.72%
Mayor riesgo		Mayor riesgo	









Fabricación de envases metálicos de calibre ligero para embalaje, como latas para refrescos, toneles, tambores, cubetas y tinas





2016		2017	
Menor riesgo	↑	Menor riesgo	↑
Tasa efectiva	3.26%	Tasa efectiva	3.63%
Mayor riesgo	↓	Mayor riesgo	↓

2018		2019	
Menor riesgo	↑	Menor riesgo	↑
Tasa efectiva	2.56%	Tasa efectiva	3.57%
Mayor riesgo	↓	Mayor riesgo	↓



Fabricación de válvulas metálicas

2016		2017	
Menor riesgo		Menor riesgo	
Tasa efectiva	4.58%	Tasa efectiva	3.62%
Mayor riesgo		Mayor riesgo	

2018		2019	
Menor riesgo		Menor riesgo	
Tasa efectiva	3.01%	Tasa efectiva	3.74%
Mayor riesgo		Mayor riesgo	









Maquinado de piezas metálicas para maquinaria y equipo en general





2016		2017	
Menor riesgo		Menor riesgo	
Tasa efectiva	2.66%	Tasa efectiva	2.18%
Mayor riesgo		Mayor riesgo	

2018		2019	
Menor riesgo		Menor riesgo	
Tasa efectiva	3.04%	Tasa efectiva	2.75%
Mayor riesgo		Mayor riesgo	



Fabricación de tanques metálicos de calibre grueso

2016		2017	
Menor riesgo		Menor riesgo	
Tasa efectiva	2.71%	Tasa efectiva	3.36%
Mayor riesgo		Mayor riesgo	

2018		2019	
Menor riesgo		Menor riesgo	
Tasa efectiva	4.71%	Tasa efectiva	3.16%
Mayor riesgo		Mayor riesgo	





Laminación secundaria de otros metales no ferrosos

2016		2017	
Menor riesgo	↑	Menor riesgo	↑
Tasa efectiva	2.90%	Tasa efectiva	1.76%
Mayor riesgo	↓	Mayor riesgo	↓

2018		2019	
Menor riesgo	↑	Menor riesgo	↑
Tasa efectiva	2.61%	Tasa efectiva	2.42%
Mayor riesgo	↓	Mayor riesgo	↓









Refinación de otros metales no ferrosos





2016		2017	
Menor riesgo	↑	Menor riesgo	↑
Tasa efectiva	6.29%	Tasa efectiva	5.62%
Mayor riesgo	↓	Mayor riesgo	↓

2018		2019	
Menor riesgo	↑	Menor riesgo	↑
Tasa efectiva	5.52%	Tasa efectiva	5.07%
Mayor riesgo	↓	Mayor riesgo	↓



Laminación secundaria de cobre

2016		2017	
Menor riesgo		Menor riesgo	
Tasa efectiva	1.08%	Tasa efectiva	1.74%
Mayor riesgo		Mayor riesgo	

2018		2019	
Menor riesgo		Menor riesgo	
Tasa efectiva	1.06%	Tasa efectiva	1.00%
Mayor riesgo		Mayor riesgo	





Fabricación de preparaciones farmacéuticas

2016		2017	
Menor riesgo	↑	Menor riesgo	↑
Tasa efectiva	5.76%	Tasa efectiva	5.17%
Mayor riesgo	↓	Mayor riesgo	↓

2018		2019	
Menor riesgo	↑	Menor riesgo	↑
Tasa efectiva	4.77%	Tasa efectiva	4.40%
Mayor riesgo	↓	Mayor riesgo	↓





Fabricación de cosméticos, perfumes y otras preparaciones de tocador

2016		2017	
Menor riesgo	↑	Menor riesgo	↑
Tasa efectiva	5.22%	Tasa efectiva	4.99%
Mayor riesgo	↓	Mayor riesgo	↓

2018		2019	
Menor riesgo	↑	Menor riesgo	↑
Tasa efectiva	5.03%	Tasa efectiva	4.72%
Mayor riesgo	↓	Mayor riesgo	↓





Fabricación de tubos y postes de hierro y acero de material comprado

2016		2017	
Menor riesgo	↑	Menor riesgo	↑
Tasa efectiva	2.73%	Tasa efectiva	3.12%
Mayor riesgo	↓	Mayor riesgo	↓

2018		2019	
Menor riesgo	↑	Menor riesgo	↑
Tasa efectiva	2.92%	Tasa efectiva	2.14%
Mayor riesgo	↓	Mayor riesgo	↓





Fabricación de otros productos de hierro y acero de material comprado

2016		2017	
Menor riesgo	↑	Menor riesgo	↑
Tasa efectiva	4.19%	Tasa efectiva	3.13%
Mayor riesgo	↓	Mayor riesgo	↓

2018		2019	
Menor riesgo	↑	Menor riesgo	↑
Tasa efectiva	3.64%	Tasa efectiva	4.25%
Mayor riesgo	↓	Mayor riesgo	↓





Industria del aluminio

2016		2017	
Menor riesgo	↑	Menor riesgo	↑
Tasa efectiva	3.60%	Tasa efectiva	2.76%
Mayor riesgo	↓	Mayor riesgo	↓

2018		2019	
Menor riesgo	↑	Menor riesgo	↑
Tasa efectiva	2.62%	Tasa efectiva	3.20%
Mayor riesgo	↓	Mayor riesgo	↓





Moldeo por fundición de todo tipo de piezas a partir de hierro y acero producidos en otro establecimiento

2016		2017	
Menor riesgo	↑	Menor riesgo	↑
Tasa efectiva	4.58%	Tasa efectiva	4.58%
Mayor riesgo	↓	Mayor riesgo	↓

2018		2019	
Menor riesgo	↑	Menor riesgo	↑
Tasa efectiva	4.69%	Tasa efectiva	4.47%
Mayor riesgo	↓	Mayor riesgo	↓





Moldeo por fundición de piezas metálicas no ferrosas

2016		2017	
Menor riesgo	↑	Menor riesgo	↑
Tasa efectiva	3.33%	Tasa efectiva	3.63%
Mayor riesgo	↓	Mayor riesgo	↓

2018		2019	
Menor riesgo	↑	Menor riesgo	↑
Tasa efectiva	3.32%	Tasa efectiva	4.50%
Mayor riesgo	↓	Mayor riesgo	↓





Fabricación de productos metálicos forjados y troquelados

2016		2017	
Menor riesgo	↑	Menor riesgo	↑
Tasa efectiva	2.98%	Tasa efectiva	3.82%
Mayor riesgo	↓	Mayor riesgo	↓

2018		2019	
Menor riesgo	↑	Menor riesgo	↑
Tasa efectiva	3.19%	Tasa efectiva	2.81%
Mayor riesgo	↓	Mayor riesgo	↓









Fabricación de otros productos metálicos





2016		2017	
Menor riesgo	↑	Menor riesgo	↑
Tasa efectiva	5.06%	Tasa efectiva	4.31%
Mayor riesgo	↓	Mayor riesgo	↓

2018		2019	
Menor riesgo	↑	Menor riesgo	↑
Tasa efectiva	4.18%	Tasa efectiva	4.05%
Mayor riesgo	↓	Mayor riesgo	↓



Fabricación o ensamble de automóviles y camionetas

2016		2017	
Menor riesgo		Menor riesgo	
Tasa efectiva	1.00%	Tasa efectiva	1.00%
Mayor riesgo		Mayor riesgo	

2018		2019	
Menor riesgo		Menor riesgo	
Tasa efectiva	1.32%	Tasa efectiva	1.39%
Mayor riesgo		Mayor riesgo	









Fabricación o ensamble de camiones y tractocamiones





2016		2017	
Menor riesgo	↑	Menor riesgo	↑
Tasa efectiva	2.16%	Tasa efectiva	1.89%
Mayor riesgo	↓	Mayor riesgo	↓

2018		2019	
Menor riesgo	↑	Menor riesgo	↑
Tasa efectiva	1.87%	Tasa efectiva	1.72%
Mayor riesgo	↓	Mayor riesgo	↓



Fabricación de carrocerías y remolques

2016		2017	
Menor riesgo		Menor riesgo	
Tasa efectiva	4.06%	Tasa efectiva	5.18%
Mayor riesgo		Mayor riesgo	

2018		2019	
Menor riesgo		Menor riesgo	
Tasa efectiva	4.47%	Tasa efectiva	4.87%
Mayor riesgo		Mayor riesgo	





Fabricación de motores de gasolina y sus partes para vehículos automotrices

2016		2017	
Menor riesgo	↑	Menor riesgo	↑
Tasa efectiva	5.36%	Tasa efectiva	3.98%
Mayor riesgo	↓	Mayor riesgo	↓

2018		2019	
Menor riesgo	↑	Menor riesgo	↑
Tasa efectiva	4.49%	Tasa efectiva	3.98%
Mayor riesgo	↓	Mayor riesgo	↓





Fabricación de equipo eléctrico y electrónico para vehículos automotrices

2016		2017	
Menor riesgo	↑	Menor riesgo	↑
Tasa efectiva	4.47%	Tasa efectiva	3.95%
Mayor riesgo	↓	Mayor riesgo	↓

2018		2019	
Menor riesgo	↑	Menor riesgo	↑
Tasa efectiva	3.44%	Tasa efectiva	3.95%
Mayor riesgo	↓	Mayor riesgo	↓





Fabricación de partes de sistemas de dirección y de suspensión para vehículos automotrices

2016		2017	
Menor riesgo	↑	Menor riesgo	↑
Tasa efectiva	3.96%	Tasa efectiva	3.68%
Mayor riesgo	↓	Mayor riesgo	↓

2018		2019	
Menor riesgo	↑	Menor riesgo	↑
Tasa efectiva	3.55%	Tasa efectiva	3.69%
Mayor riesgo	↓	Mayor riesgo	↓









Fabricación de partes de sistemas de frenos para vehículos automotrices





2016		2017	
Menor riesgo	↑	Menor riesgo	↑
Tasa efectiva	3.16%	Tasa efectiva	2.72%
Mayor riesgo	↓	Mayor riesgo	↓

2018		2019	
Menor riesgo	↑	Menor riesgo	↑
Tasa efectiva	2.67%	Tasa efectiva	3.26%
Mayor riesgo	↓	Mayor riesgo	↓







Fabricación de partes de sistemas de transmisión





2016		2017	
Menor riesgo		Menor riesgo	
Tasa efectiva	3.14%	Tasa efectiva	3.51%
Mayor riesgo		Mayor riesgo	

2018		2019	
Menor riesgo		Menor riesgo	
Tasa efectiva	3.41%	Tasa efectiva	3.42%
Mayor riesgo		Mayor riesgo	



Fabricación de asientos para vehículos automotores

2016		2017	
Menor riesgo		Menor riesgo	
Tasa efectiva	2.26%	Tasa efectiva	2.08%
Mayor riesgo		Mayor riesgo	

2018		2019	
Menor riesgo		Menor riesgo	
Tasa efectiva	2.05%	Tasa efectiva	2.17%
Mayor riesgo		Mayor riesgo	





Fabricación de piezas metálicas troqueladas para vehículos automotrices

2016		2017	
Menor riesgo	↑	Menor riesgo	↑
Tasa efectiva	5.31%	Tasa efectiva	4.07%
Mayor riesgo	↓	Mayor riesgo	↓

2018		2019	
Menor riesgo	↑	Menor riesgo	↑
Tasa efectiva	4.63%	Tasa efectiva	4.67%
Mayor riesgo	↓	Mayor riesgo	↓





Fabricación de otras partes para vehículos automotrices

2016		2017	
Menor riesgo	↑	Menor riesgo	↑
Tasa efectiva	6.24%	Tasa efectiva	5.41%
Mayor riesgo	↓	Mayor riesgo	↓

2018		2019	
Menor riesgo	↑	Menor riesgo	↑
Tasa efectiva	4.89%	Tasa efectiva	4.93%
Mayor riesgo	↓	Mayor riesgo	↓

