













Hoteles con servicios integrados





2016		2017	
Menor riesgo		Menor riesgo	
Tasa efectiva	5.77%	Tasa efectiva	5.52%
Mayor riesgo		Mayor riesgo	

2018		2019	
Menor riesgo		Menor riesgo	
Tasa efectiva	6.27%	Tasa efectiva	5.81%
Mayor riesgo		Mayor riesgo	







Restaurantes-bar con servicio de meseros




2016		2017	
Menor riesgo		Menor riesgo	
Tasa efectiva	5.57%	Tasa efectiva	5.53%
Mayor riesgo		Mayor riesgo	

2018		2019	
Menor riesgo		Menor riesgo	
Tasa efectiva	6.07%	Tasa efectiva	5.06%
Mayor riesgo		Mayor riesgo	



Restaurantes de comida para llevar

2016		2017	
Menor riesgo		Menor riesgo	
Tasa efectiva	3.61%	Tasa efectiva	3.61%
Mayor riesgo		Mayor riesgo	

2018		2019	
Menor riesgo		Menor riesgo	
Tasa efectiva	3.45%	Tasa efectiva	3.77%
Mayor riesgo		Mayor riesgo	