











Banca de desarrollo

2016		2017	
Menor riesgo	↑	Menor riesgo	↑
Tasa efectiva	4.13%	Tasa efectiva	3.09%
Mayor riesgo	↓	Mayor riesgo	↓
2018		2019	
Menor riesgo	↑	Menor riesgo	↑
Tasa efectiva	2.60%	Tasa efectiva	2.71%
Mayor riesgo	↓	Mayor riesgo	↓







Calificadora de valores





2016		2017	
Menor riesgo		Menor riesgo	
Tasa efectiva	6.71%	Tasa efectiva	6.01%
Mayor riesgo		Mayor riesgo	

2018		2019	
Menor riesgo		Menor riesgo	
Tasa efectiva	6.26%	Tasa efectiva	7.29%
Mayor riesgo		Mayor riesgo	



Operadora de sociedades de inversión

2016		2017	
Menor riesgo		Menor riesgo	
Tasa efectiva	8.37%	Tasa efectiva	6.91%
Mayor riesgo		Mayor riesgo	

2018		2019	
Menor riesgo		Menor riesgo	
Tasa efectiva	7.42%	Tasa efectiva	6.99%
Mayor riesgo		Mayor riesgo	









Otras instituciones de intermediación crediticia y financiera no bursátil





2016		2017	
Menor riesgo	↑	Menor riesgo	↑
Tasa efectiva	3.89%	Tasa efectiva	4.31%
Mayor riesgo	↓	Mayor riesgo	↓

2018		2019	
Menor riesgo	↑	Menor riesgo	↑
Tasa efectiva	5.13%	Tasa efectiva	3.91%
Mayor riesgo	↓	Mayor riesgo	↓







Servicios relacionados con la intermediación crediticia





2016		2017	
Menor riesgo		Menor riesgo	
Tasa efectiva	4.26%	Tasa efectiva	5.61%
Mayor riesgo		Mayor riesgo	

2018		2019	
Menor riesgo		Menor riesgo	
Tasa efectiva	5.40%	Tasa efectiva	4.67%
Mayor riesgo		Mayor riesgo	







Sociedades financieras populares





2016		2017	
Menor riesgo		Menor riesgo	
Tasa efectiva	3.32%	Tasa efectiva	1.88%
Mayor riesgo		Mayor riesgo	

2018		2019	
Menor riesgo		Menor riesgo	
Tasa efectiva	3.01%	Tasa efectiva	2.19%
Mayor riesgo		Mayor riesgo	







Agentes, ajustadores y gestores de seguros de vida





2016		2017	
Menor riesgo		Menor riesgo	
Tasa efectiva	5.62%	Tasa efectiva	6.26%
Mayor riesgo		Mayor riesgo	

2018		2019	
Menor riesgo		Menor riesgo	
Tasa efectiva	7.42%	Tasa efectiva	6.71%
Mayor riesgo		Mayor riesgo	







Banca múltiple o comercial





2016		2017	
Menor riesgo		Menor riesgo	
Tasa efectiva	6.04%	Tasa efectiva	5.12%
Mayor riesgo		Mayor riesgo	

2018		2019	
Menor riesgo		Menor riesgo	
Tasa efectiva	6.04%	Tasa efectiva	5.33%
Mayor riesgo		Mayor riesgo	



Casas de bolsa

2016		2017	
Menor riesgo		Menor riesgo	
Tasa efectiva	4.07%	Tasa efectiva	4.66%
Mayor riesgo		Mayor riesgo	

2018		2019	
Menor riesgo		Menor riesgo	
Tasa efectiva	4.28%	Tasa efectiva	4.34%
Mayor riesgo		Mayor riesgo	













Sociedades de inversión de capitales

2016		2017	
Menor riesgo	↑	Menor riesgo	↑
Tasa efectiva	5.40%	Tasa efectiva	5.50%
Mayor riesgo	↓	Mayor riesgo	↓

2018		2019	
Menor riesgo	↑	Menor riesgo	↑
Tasa efectiva	5.27%	Tasa efectiva	5.75%
Mayor riesgo	↓	Mayor riesgo	↓



Compañías especializadas en seguros de vida

2016		2017	
Menor riesgo		Menor riesgo	
Tasa efectiva	5.14%	Tasa efectiva	4.98%
Mayor riesgo		Mayor riesgo	
2018		2019	
Menor riesgo		Menor riesgo	
Tasa efectiva	5.69%	Tasa efectiva	5.58%
Mayor riesgo		Mayor riesgo	





Compañías de seguros no especializadas en seguros de vida

2016		2017	
Menor riesgo	↑	Menor riesgo	↑
Tasa efectiva	4.97%	Tasa efectiva	4.96%
Mayor riesgo	↓	Mayor riesgo	↓

2018		2019	
Menor riesgo	↑	Menor riesgo	↑
Tasa efectiva	4.71%	Tasa efectiva	5.23%
Mayor riesgo	↓	Mayor riesgo	↓









Compañías afianzadoras




2016		2017	
Menor riesgo	↑	Menor riesgo	↑
Tasa efectiva	6.72%	Tasa efectiva	5.50%
Mayor riesgo	↓	Mayor riesgo	↓

2018		2019	
Menor riesgo	↑	Menor riesgo	↑
Tasa efectiva	5.57%	Tasa efectiva	6.28%
Mayor riesgo	↓	Mayor riesgo	↓



Sociedades financieras de objeto múltiple

2016		2017	
Menor riesgo		Menor riesgo	
Tasa efectiva	6.55%	Tasa efectiva	6.01%
Mayor riesgo		Mayor riesgo	

2018		2019	
Menor riesgo		Menor riesgo	
Tasa efectiva	5.92%	Tasa efectiva	5.20%
Mayor riesgo		Mayor riesgo	