



Alquiler de equipo de cómputo y de otras máquinas y mobiliario de oficina

2016		2017	
Menor riesgo	↑	Menor riesgo	↑
Tasa efectiva	5.31%	Tasa efectiva	3.71%
Mayor riesgo	↓	Mayor riesgo	↓
2018		2019	
Menor riesgo	↑	Menor riesgo	↑
Tasa efectiva	4.80%	Tasa efectiva	3.85%
Mayor riesgo	↓	Mayor riesgo	↓









Alquiler de equipo para el comercio y los servicios





2016		2017	
Menor riesgo	↑	Menor riesgo	↑
Tasa efectiva	8.11%	Tasa efectiva	9.41%
Mayor riesgo	↓	Mayor riesgo	↓

2018		2019	
Menor riesgo	↑	Menor riesgo	↑
Tasa efectiva	9.07%	Tasa efectiva	8.73%
Mayor riesgo	↓	Mayor riesgo	↓







Alquiler de oficinas y locales comerciales





2016		2017	
Menor riesgo		Menor riesgo	
Tasa efectiva	11.44%	Tasa efectiva	10.31%
Mayor riesgo		Mayor riesgo	

2018		2019	
Menor riesgo		Menor riesgo	
Tasa efectiva	11.09%	Tasa efectiva	11.30%
Mayor riesgo		Mayor riesgo	



Alquileres de otros inmuebles

2016		2017	
Menor riesgo		Menor riesgo	
Tasa efectiva	10.62%	Tasa efectiva	12.09%
Mayor riesgo		Mayor riesgo	

2018		2019	
Menor riesgo		Menor riesgo	
Tasa efectiva	11.21%	Tasa efectiva	10.67%
Mayor riesgo		Mayor riesgo	





Inmobiliarias y corredores de bienes raíces

2016		2017	
Menor riesgo	↑	Menor riesgo	↑
Tasa efectiva	6.80%	Tasa efectiva	7.49%
Mayor riesgo	↓	Mayor riesgo	↓

2018		2019	
Menor riesgo	↑	Menor riesgo	↑
Tasa efectiva	7.14%	Tasa efectiva	7.32%
Mayor riesgo	↓	Mayor riesgo	↓





Otros servicios relacionados con los servicios inmobiliarios

2016		2017	
Menor riesgo	↑	Menor riesgo	↑
Tasa efectiva	10.45%	Tasa efectiva	10.23%
Mayor riesgo	↓	Mayor riesgo	↓

2018		2019	
Menor riesgo	↑	Menor riesgo	↑
Tasa efectiva	11.15%	Tasa efectiva	10.03%
Mayor riesgo	↓	Mayor riesgo	↓









Servicios de administración de inmuebles





2016		2017	
Menor riesgo	↑	Menor riesgo	↑
Tasa efectiva	10.72%	Tasa efectiva	8.87%
Mayor riesgo	↓	Mayor riesgo	↓

2018		2019	
Menor riesgo	↑	Menor riesgo	↑
Tasa efectiva	9.38%	Tasa efectiva	9.59%
Mayor riesgo	↓	Mayor riesgo	↓



Alquiler de automóviles sin chofer

2016		2017	
Menor riesgo		Menor riesgo	
Tasa efectiva	5.13%	Tasa efectiva	4.38%
Mayor riesgo		Mayor riesgo	

2018		2019	
Menor riesgo		Menor riesgo	
Tasa efectiva	3.82%	Tasa efectiva	4.44%
Mayor riesgo		Mayor riesgo	





Construcción y/o adquisición de otros inmuebles para ser rentados

2016		2017	
Menor riesgo	↑	Menor riesgo	↑
Tasa efectiva	8.11%	Tasa efectiva	7.38%
Mayor riesgo	↓	Mayor riesgo	↓

2018		2019	
Menor riesgo	↑	Menor riesgo	↑
Tasa efectiva	7.48%	Tasa efectiva	6.96%
Mayor riesgo	↓	Mayor riesgo	↓

