









Administración de puertos y muelles

2016		2017	
Menor riesgo		Menor riesgo	
Tasa efectiva	6.86%	Tasa efectiva	6.98%
Mayor riesgo		Mayor riesgo	

2018		2019	
Menor riesgo		Menor riesgo	
Tasa efectiva	7.42%	Tasa efectiva	7.08%
Mayor riesgo		Mayor riesgo	









Autotransporte foráneo de materiales y residuos peligrosos





2016		2017	
Menor riesgo	↑	Menor riesgo	↑
Tasa efectiva	4.62%	Tasa efectiva	4.78%
Mayor riesgo	↓	Mayor riesgo	↓

2018		2019	
Menor riesgo	↑	Menor riesgo	↑
Tasa efectiva	4.93%	Tasa efectiva	5.05%
Mayor riesgo	↓	Mayor riesgo	↓



Otro autotransporte foráneo de carga especializado

2016		2017	
Menor riesgo		Menor riesgo	
Tasa efectiva	4.44%	Tasa efectiva	5.68%
Mayor riesgo		Mayor riesgo	

2018		2019	
Menor riesgo		Menor riesgo	
Tasa efectiva	5.16%	Tasa efectiva	4.70%
Mayor riesgo		Mayor riesgo	





Otro autotransporte foráneo de carga general

2016		2017	
Menor riesgo		Menor riesgo	
Tasa efectiva	4.60%	Tasa efectiva	4.46%
Mayor riesgo		Mayor riesgo	
2018		2019	
Menor riesgo		Menor riesgo	
Tasa efectiva	3.72%	Tasa efectiva	5.06%
Mayor riesgo		Mayor riesgo	





Otro autotransporte local de carga general

2016		2017	
Menor riesgo	↑	Menor riesgo	↑
Tasa efectiva	3.91%	Tasa efectiva	2.92%
Mayor riesgo	↓	Mayor riesgo	↓
2018		2019	
Menor riesgo	↑	Menor riesgo	↑
Tasa efectiva	3.04%	Tasa efectiva	3.93%
Mayor riesgo	↓	Mayor riesgo	↓





Otros servicios de almacenamiento con instalaciones especializadas

2016		2017	
Menor riesgo	↑	Menor riesgo	↑
Tasa efectiva	6.59%	Tasa efectiva	6.29%
Mayor riesgo	↓	Mayor riesgo	↓

2018		2019	
Menor riesgo	↑	Menor riesgo	↑
Tasa efectiva	6.05%	Tasa efectiva	7.43%
Mayor riesgo	↓	Mayor riesgo	↓













Otros servicios relacionados con el transporte

2016		2017	
Menor riesgo	↑	Menor riesgo	↑
Tasa efectiva	5.92%	Tasa efectiva	5.41%
Mayor riesgo	↓	Mayor riesgo	↓
2018		2019	
Menor riesgo	↑	Menor riesgo	↑
Tasa efectiva	5.55%	Tasa efectiva	5.73%
Mayor riesgo	↓	Mayor riesgo	↓



Transporte de gas natural por ductos

2016		2017	
Menor riesgo		Menor riesgo	
Tasa efectiva	6.12%	Tasa efectiva	5.79%
Mayor riesgo		Mayor riesgo	

2018		2019	
Menor riesgo		Menor riesgo	
Tasa efectiva	5.82%	Tasa efectiva	6.41%
Mayor riesgo		Mayor riesgo	





Transporte aéreo regular de pasajeros y de carga en aeronaves con matrícula nacional con rutas y horarios establecidos

2016		2017	
Menor riesgo	↑	Menor riesgo	↑
Tasa efectiva	5.08%	Tasa efectiva	5.49%
Mayor riesgo	↓	Mayor riesgo	↓

2018		2019	
Menor riesgo	↑	Menor riesgo	↑
Tasa efectiva	5.46%	Tasa efectiva	7.89%
Mayor riesgo	↓	Mayor riesgo	↓





Transporte aéreo regular de pasajeros y de carga en aeronaves con matrícula extranjera con rutas y horarios establecidos

2016		2017	
Menor riesgo	↑	Menor riesgo	↑
Tasa efectiva	3.13%	Tasa efectiva	4.46%
Mayor riesgo	↓	Mayor riesgo	↓

2018		2019	
Menor riesgo	↑	Menor riesgo	↑
Tasa efectiva	3.87%	Tasa efectiva	4.02%
Mayor riesgo	↓	Mayor riesgo	↓









Transporte aéreo no regular de pasajeros y de carga por vía aérea, sin rutas ni horarios fijos




2016		2017	
Menor riesgo	↑	Menor riesgo	↑
Tasa efectiva	3.83%	Tasa efectiva	3.50%
Mayor riesgo	↓	Mayor riesgo	↓

2018		2019	
Menor riesgo	↑	Menor riesgo	↑
Tasa efectiva	3.60%	Tasa efectiva	2.96%
Mayor riesgo	↓	Mayor riesgo	↓



Transporte por ferrocarril de pasajeros y de carga

2016		2017	
Menor riesgo		Menor riesgo	
Tasa efectiva	6.03%	Tasa efectiva	5.67%
Mayor riesgo		Mayor riesgo	

2018		2019	
Menor riesgo		Menor riesgo	
Tasa efectiva	5.50%	Tasa efectiva	5.80%
Mayor riesgo		Mayor riesgo	