
	ADMINISTRACIÓN GENERAL DE COMUNICACIONES Y TECNOLOGÍAS DE LA INFORMACIÓN	
	Manual de Instalación	
Fecha de aprobación del Template: 12/09/2013 Versión del Marco Documental: 4	Manual_de_Instalacion_DIM.docx	Versión del template: 4.0

MANUAL DE INSTALACIÓN

PPMC 86844

Nombre del Requerimiento: Modificaciones y mejoras a los Anexos 7 y 9 de la Declaración Informativa Múltiple (DIM) Legados.

Tabla de Versiones y Modificaciones

Versión	Descripción del cambio	Responsable de la Versión	Fecha
1.0	Creación del documento	David Aguilera	15/12/2014







 	ADMINISTRACIÓN GENERAL DE COMUNICACIONES Y TECNOLOGÍAS DE LA INFORMACIÓN	
	Manual de Instalación	
Fecha de aprobación del Template: 12/09/2013 Versión del Marco Documental: 4	Manual_de_Instalacion_DIM.docx	Versión del template: 4.0

Tabla de Contenido

Tabla de Versiones y Modificaciones	1
INTRODUCCIÓN.....	3
OBJETIVO	3
ALCANCE	3
PREREQUISITOS.....	3
PROCEDIMIENTO DE INSTALACIÓN	3
1. Instalar la aplicación	3
1.1 Verificar si existe la instalación anterior.....	3
1.2 Ejecutar el instalador	3
2. Desinstalar la aplicación	8
2.1 Remover la instalación anterior	8
PROCEDIMIENTO DE CONFIGURACIÓN	9
DIRECTORIO DE RESPONSABLES EN CASO DE FALLA	10

 	ADMINISTRACIÓN GENERAL DE COMUNICACIONES Y TECNOLOGÍAS DE LA INFORMACIÓN	
	Manual de Instalación	
Fecha de aprobación del Template: 12/09/2013 Versión del Marco Documental: 4	Manual_de_Instalacion_DIM.docx	Versión del template: 4.0

INTRODUCCIÓN

El contenido de esta liberación es el cliente java para crear las declaraciones DIM.

OBJETIVO

Indicar las acciones a llevar a cabo para instalar y desinstalar el cliente para declaraciones DIM.

ALCANCE

Este manual sólo contiene las instrucciones para la instalación y desinstalación del cliente para declaraciones DIM.

PREREQUISITOS

Marcar la casilla si no aplica

Justificación si N/A: No es necesario ningún prerequisite para la instalación de esta aplicación.

PROCEDIMIENTO DE INSTALACIÓN



1. Instalar la aplicación

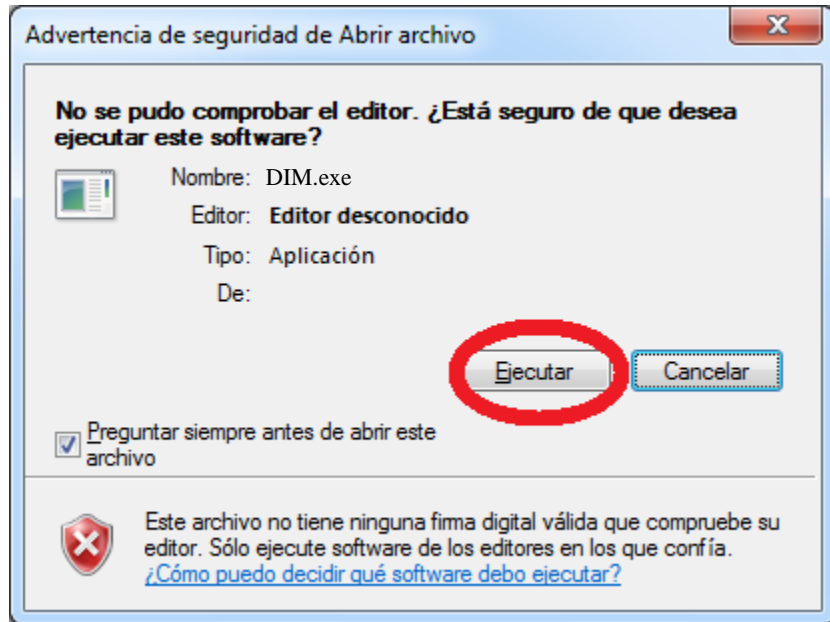
1.1 Verificar si existe la instalación anterior

Abrir el panel de control y en Agregar y quitar programas buscar la instalación anterior de **DECLARACIÓN INFORMATIVA MÚLTIPLE**, si ésta existe siga los pasos para desinstalarlo en la sección [Desinstalar la aplicación](#) de este manual.

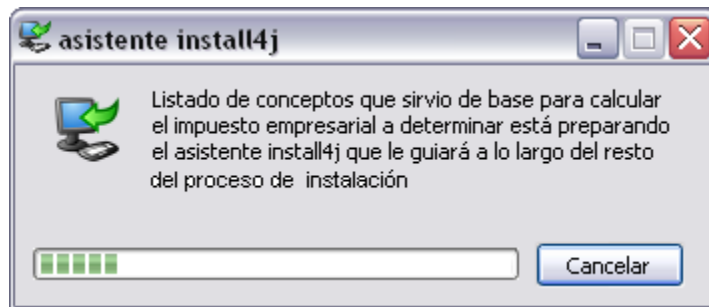
1.2 Ejecutar el instalador



Si al ejecutarlo se solicita permiso para ejecución elija **Ejecutar**.

 SECRETARÍA DE HACIENDA Y CRÉDITO PÚBLICO	ADMINISTRACIÓN GENERAL DE COMUNICACIONES Y TECNOLOGÍAS DE LA INFORMACIÓN	 SAT Servicio de Administración Tributaria
	Manual de Instalación	
Fecha de aprobación del Template: 12/09/2013 Versión del Marco Documental: 4	Manual_de_Instalacion_DIM.docx	Versión del template: 4.0

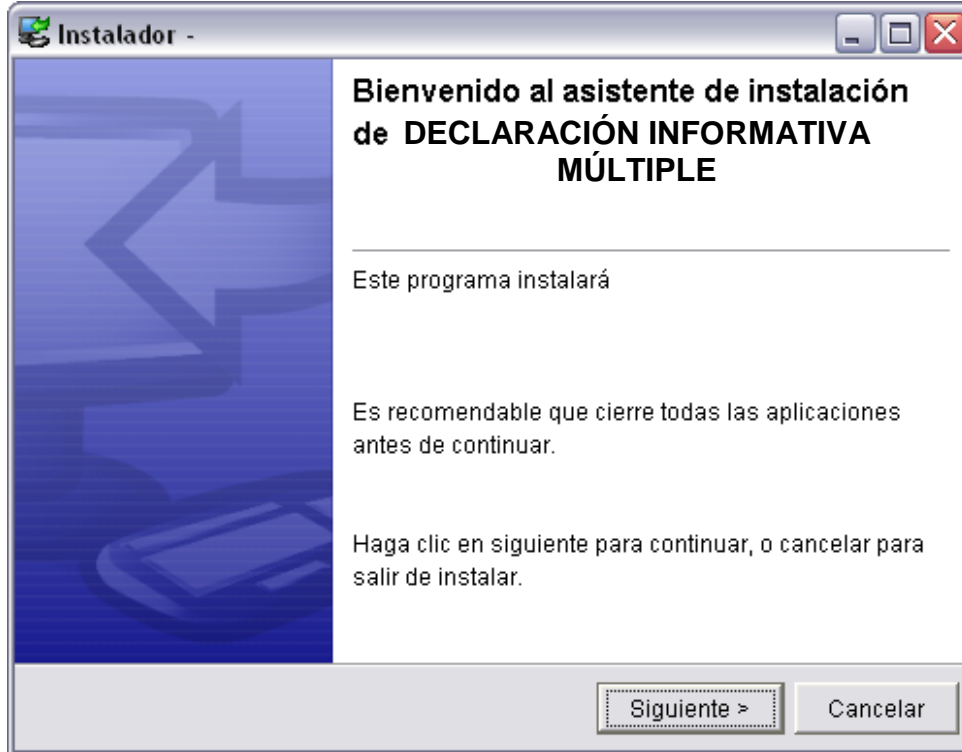


Se mostrará la pantalla que inicia el proceso de instalación.

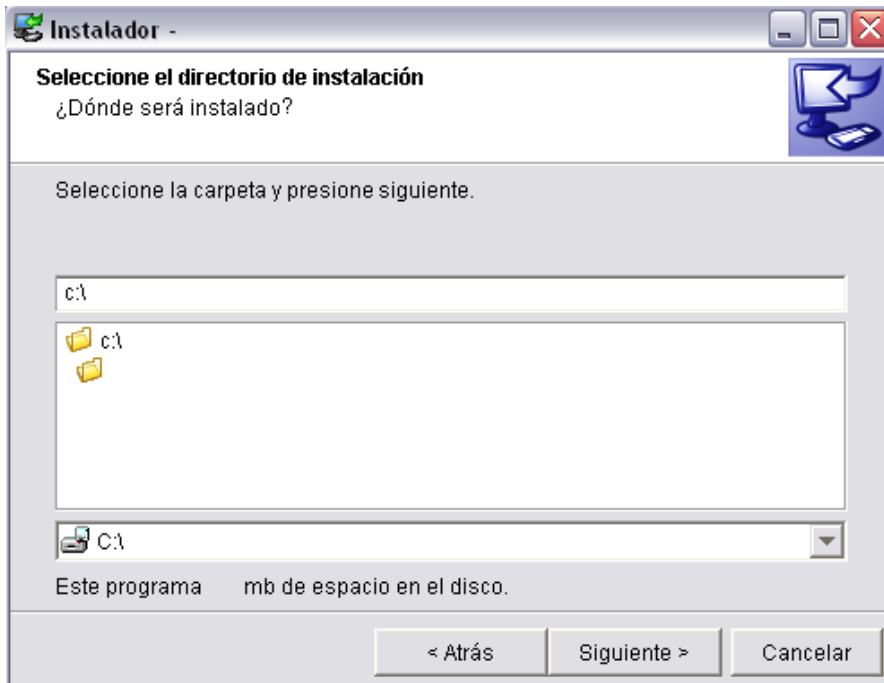





 SECRETARÍA DE HACIENDA Y CRÉDITO PÚBLICO	ADMINISTRACIÓN GENERAL DE COMUNICACIONES Y TECNOLOGÍAS DE LA INFORMACIÓN	 SAT Servicio de Administración Tributaria
	Manual de Instalación	
Fecha de aprobación del Template: 12/09/2013 Versión del Marco Documental: 4	Manual_de_Instalacion_DIM.docx	Versión del template: 4.0

Dar clic en el botón “Siguiente”

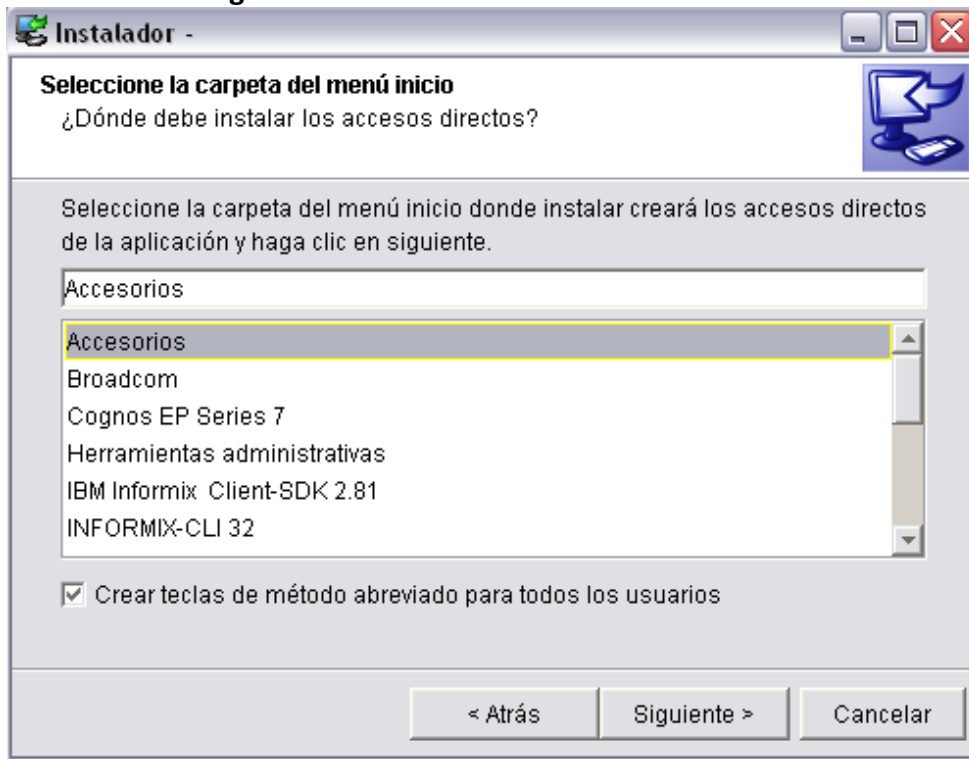


Siga las instrucciones para elegir la carpeta donde quedará instalada la aplicación. Dar clic en “Siguiente”.

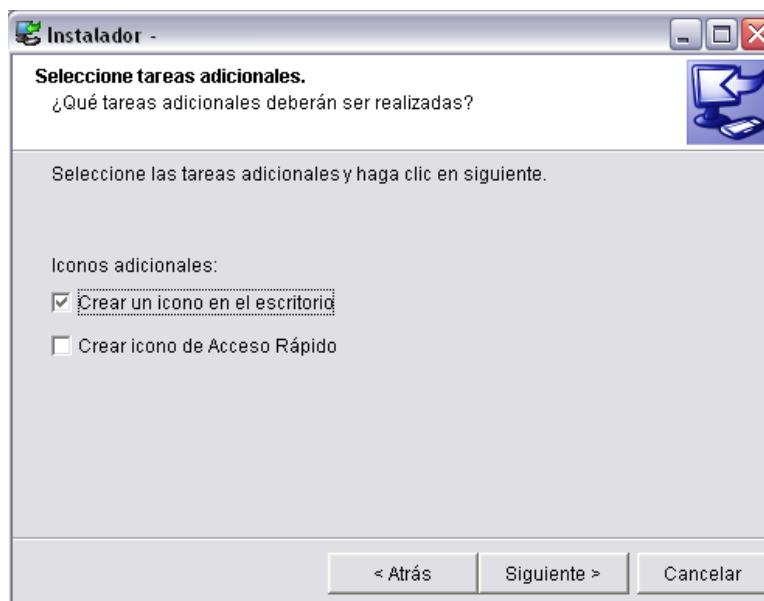





 	ADMINISTRACIÓN GENERAL DE COMUNICACIONES Y TECNOLOGÍAS DE LA INFORMACIÓN	
	Manual de Instalación	
Fecha de aprobación del Template: 12/09/2013 Versión del Marco Documental: 4	Manual_de_Instalacion_DIM.docx	Versión del template: 4.0

Siga las instrucciones para elegir la carpeta donde instalará los accesos directos de la aplicación. Dar clic en “**Siguiente**”.

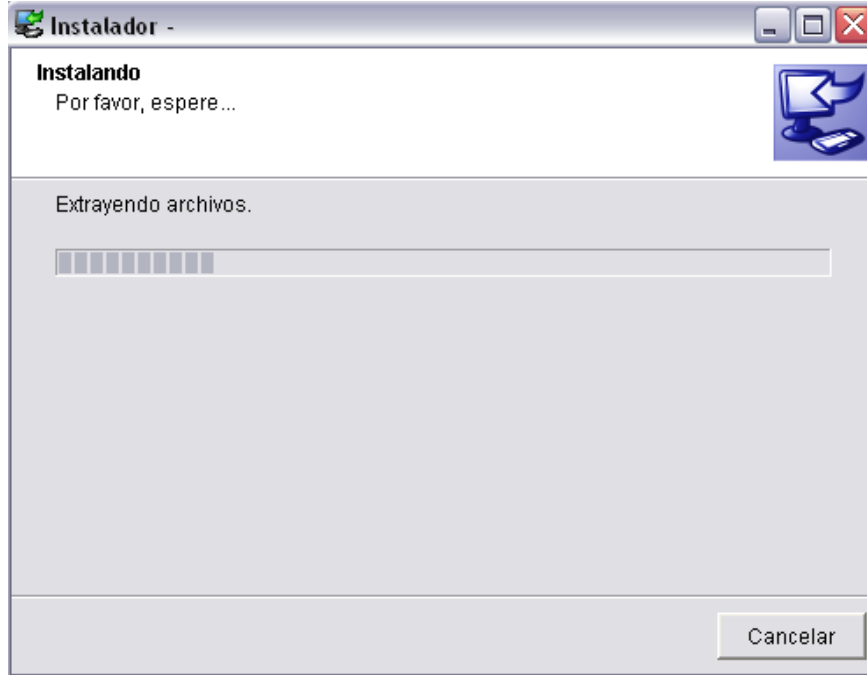


Elija una de las opciones para acceder a la aplicación de manera rápida. Dar clic en “**Siguiente**”.

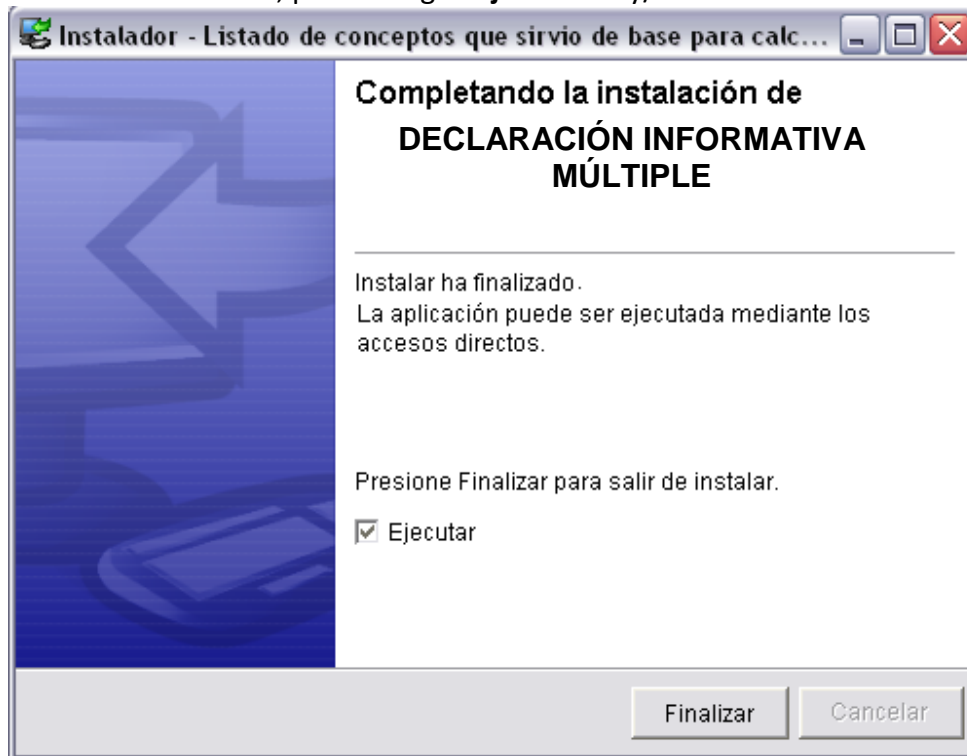





 	ADMINISTRACIÓN GENERAL DE COMUNICACIONES Y TECNOLOGÍAS DE LA INFORMACIÓN	
	Manual de Instalación	
Fecha de aprobación del Template: 12/09/2013 Versión del Marco Documental: 4	Manual_de_Instalacion_DIM.docx	Versión del template: 4.0

En seguida el sistema mostrará la pantalla con el progreso de la instalación.



Al completarse la instalación, puede elegir “Ejecutar...” y/o dar clic en “Finalizar”.



 	ADMINISTRACIÓN GENERAL DE COMUNICACIONES Y TECNOLOGÍAS DE LA INFORMACIÓN	
	Manual de Instalación	
Fecha de aprobación del Template: 12/09/2013 Versión del Marco Documental: 4	Manual_de_Instalacion_DIM.docx	Versión del template: 4.0

La instalación se ha realizado.

Para ejecutar busque el aplicativo en la ruta especificada:



Inicio > Todos los programas > Accesorios > DECLARACIÓN INFORMATIVA MÚLTIPLE



2. Desinstalar la aplicación

2.1 Remover la instalación anterior

Localizar en Agregar y quitar programas (Add remove programs) del panel de control la instalación anterior, hacer clic derecho en ella y seleccionar desinstalar (uninstall).

 SECRETARÍA DE HACIENDA Y CRÉDITO PÚBLICO	ADMINISTRACIÓN GENERAL DE COMUNICACIONES Y TECNOLOGÍAS DE LA INFORMACIÓN	 Servicio de Administración Tributaria
	Manual de Instalación	
Fecha de aprobación del Template: 12/09/2013 Versión del Marco Documental: 4	Manual_de_Instalacion_DIM.docx	Versión del template: 4.0

Uninstall or change a program

To uninstall a program, select it from the list and then click Uninstall, Change, or Repair.




Name	Publisher	Installed On	Size	Version
Cisco LEAP Module	Cisco Systems, Inc.	23/12/2011	644 KB	1.0.19
Cisco PEAP Module	Cisco Systems, Inc.	23/12/2011	1.23 MB	1.1.6
Cisco Systems VPN Client 5.0.07.0290	Cisco Systems, Inc.	30/08/2013	10.6 MB	5.0.7
Compatibility Pack for the 2007 Office system	Microsoft Corporation	03/12/2014	152 MB	12.0.6612.1000
Crystal Reports Basic for Visual Studio 2008	Business Objects	19/03/2013	173 MB	10.5.0.0
Crystal Reports Basic Runtime for Visual Studio 2008 (...)	Business Objects	19/03/2013	64.6 MB	10.5.0.0
DAEMON Tools Lite	DT Soft Ltd	18/02/2012		4.45.1.0236
DAEMON Tools Toolbar	DT Soft Ltd	18/02/2012		1.1.9.0016
Declaración Informativa Múltiple	SAT	19/03/2013		
Declaraciones Anuales	SAT	28/08/2014		1.0.0.5
DeclaraSAT Versión 2013		28/04/2014		
Device Access Manager for HP ProtectTools	Hewlett-Packard Company	02/05/2011	15.4 MB	6.0.0.9
DiskSpaceChart	Silurian Software	02/03/2012		2.3
Drive Encryption For HP ProtectTools	Hewlett-Packard Company	28/04/2012	71.7 MB	6.0.98.29476
Edraw Max 7	EdrawSoft	22/08/2013	416 MB	
Energy Star Digital Logo	Hewlett-Packard	23/12/2011	300 KB	1.0.1
Enterprise Architect 8 - 30 Day Trial Edition	Sparx Systems	05/12/2014	106 MB	8.0.860.07
Power 7 Client	Power 7	00/10/2012	5.45 MB	502.20

Currently installed programs Total size: 8.38 GB
160 programs installed

PROCEDIMIENTO DE CONFIGURACIÓN

Marcar la casilla si no aplica

Justificación si N/A: No se necesita ningún procedimiento de configuración posterior a la instalación de esta aplicación.

 	ADMINISTRACIÓN GENERAL DE COMUNICACIONES Y TECNOLOGÍAS DE LA INFORMACIÓN	
	Manual de Instalación	
Fecha de aprobación del Template: 12/09/2013 Versión del Marco Documental: 4	Manual_de_Instalacion_DIM.docx	Versión del template: 4.0

DIRECTORIO DE RESPONSABLES EN CASO DE FALLA

Nombre del Responsable	Área	Extensión SAT ó Teléfono Trabajo	Teléfono casa	Teléfono móvil
Jorge Alberto de Flón González	RAPE SAT	58090212		
Felipe de Jesús Silva Martínez	Líder de servicio de negocio Azertia			04455 3848 3097

FIRMAS DE CONFORMIDAD	
Firma 1	Firma 2
Nombre: Jorge Alberto de Flón González	Nombre: Felipe de Jesús Silva Martínez
Puesto: RAPE DyP	Puesto: Líder de servicio de negocio Azertia
Fecha:	Fecha:
Firma 3	Firma 4
Nombre:	Nombre:
Puesto:	Puesto:
Fecha:	Fecha: