

Guía para presentar el Aviso de Suspensión de Actividades por Internet

Introducción

El Servicio de Administración Tributaria [SAT], pone a tu disposición el servicio para presentar el aviso de “Suspensión de actividades”, ingresando mediante tu clave del Registro Federal de Contribuyentes [RFC] y Contraseña o e.firma (antes Firma Electrónica).

El aviso se presenta cuando el contribuyente persona física, interrumpa todas sus actividades económicas que den lugar a la presentación de declaraciones periódicas, siempre que no deba cumplir con otras obligaciones fiscales periódicas de pago, por sí mismo o por cuenta de terceros, supuesto en el cual procedería, en su caso, el aviso de actualización de actividades económicas y obligaciones o apertura de la sucesión.

El trámite inicia y concluye a través del Portal del SAT, no requieres acudir a las oficinas del SAT, ni anexar documentación alguna.

Las personas físicas que tributen exclusivamente en el Régimen de Incorporación Fiscal, no podrán utilizar este servicio, por lo que para su presentación deberán acudir a las oficinas de la Entidad Federativa que corresponda su domicilio fiscal.

El sistema no permite lapsos largos de tiempo en espera sin actividad [aproximadamente 20 minutos], por lo que se te recomienda no suspender la captura de información una vez iniciada, por el riesgo que la sesión se interrumpa y se pierdan los datos capturados, debiendo realizar nuevamente la captura.

I. Autenticación en el sistema.

Este apartado te muestra cómo llevar a cabo la autenticación en el sistema conforme a lo siguiente:

Paso 1. Selecciona el medio de autenticación: **Contraseña o e.firma**, en este paso, la aplicación en automático muestra “Acceso por contraseña”, si eliges e.firma da clic en el botón con ese nombre y de forma automática se muestra “Acceso a los servicios electrónicos”.



The screenshot shows the SAT login interface. At the top, there are logos for SHCP and SAT, and the text 'Trámites y servicios de RFC'. Below this is a navigation bar with options: 'Inscripción', 'Actualización', 'Padrones', 'Búsqueda de trámites', 'Servicios', and 'Otros'. The main content area is titled 'Acceso por contraseña' and contains three input fields: 'RFC:', 'Contraseña:', and 'Clave dinámica:'. Below these fields are two buttons: 'e.firma' and 'Enviar'. A link for '¿Olvidaste tu contraseña?' is located at the bottom of the form.



SHCP SECRETARÍA DE HACIENDA Y CRÉDITO PÚBLICO SAT Servicio de Administración Tributaria

Trámites y servicios de RFC

Lunes 05 de septiembre de 2016 Inicio / Iniciar sesión

Inscripción Actualización Padrones Búsqueda de trámites Servicios Otros

Acceso a los servicios electrónicos

RFC:

Contraseña de clave privada:

Clave privada (.key):

Certificado:

Paso 2. Si eliges Contraseña, captura tu RFC y la Contraseña.



SHCP SECRETARÍA DE HACIENDA Y CRÉDITO PÚBLICO SAT Servicio de Administración Tributaria

Trámites y servicios de RFC

Miércoles 07 de septiembre de 2016 Inicio / Iniciar sesión

Inscripción Actualización Padrones Búsqueda de trámites Servicios Otros

Acceso por contraseña

RFC:

Contraseña:

Clave dinámica:

[¿Olvidaste tu contraseña?](#)

Paso 3. Si utilizas e.firma, captura tú: Certificado (cer), Clave privada (key) y Contraseña de clave privada, al registrar estos datos el RFC se mostrará automáticamente.



SHCP SECRETARÍA DE HACIENDA Y CRÉDITO PÚBLICO SAT Servicio de Administración Tributaria

Trámites y servicios de RFC

Miércoles 07 de septiembre de 2016 Inicio / Iniciar sesión

Inscripción Actualización Padrones Búsqueda de trámites Servicios Otros

Acceso a los servicios electrónicos

RFC:

Contraseña de clave privada:

Clave privada (.key):

Certificado:

Paso 4. Da clic en **Enviar**.

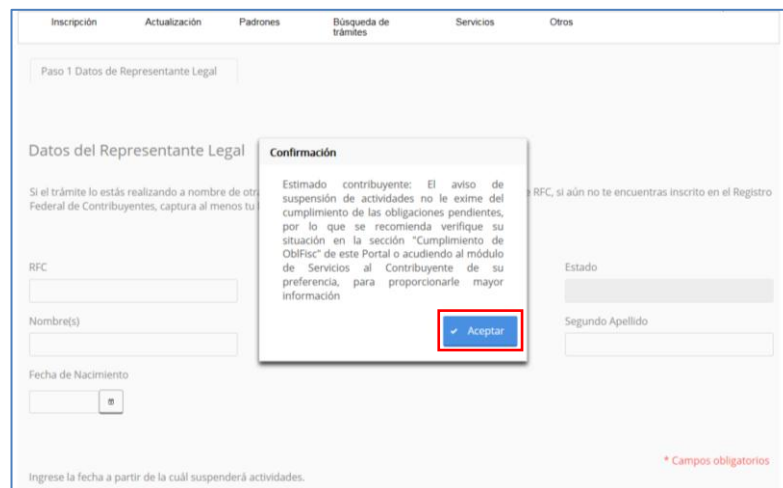


The screenshot shows the SAT portal interface. At the top, there are logos for SHCP and SAT. The page title is "Trámites y servicios de RFC". Below the header, there is a navigation menu with options: "Inscripción", "Actualización", "Padrones", "Búsqueda de trámites", "Servicios", and "Otros". The main content area is titled "Acceso a los servicios electrónicos". It contains a form for login with the following fields: "RFC:" (containing "CARM571101355"), "Contraseña de clave privada:" (with masked characters), "Clave privada (.key):" (with a file path), and "Certificado:" (with a file path). There are "Buscar" buttons next to the key and certificate fields. At the bottom of the form, there is a "Contraseña" label and a blue "Enviar" button highlighted with a red box.

II. Desarrollo de pasos.


Este apartado describe el proceso para capturar un aviso de suspensión de actividades, su operación se efectuará de acuerdo a lo siguiente:

Paso 1 Después de haberte autenticado se habilita el **Paso 1 Datos de representante legal**, la aplicación genera el siguiente mensaje de confirmación, da clic en **"Aceptar"**.




The screenshot shows the "Paso 1 Datos de Representante Legal" form. The form has several input fields: "RFC", "Nombre(s)", "Fecha de Nacimiento", "Estado", and "Segundo Apellido". A confirmation dialog box is overlaid on the form. The dialog box has the title "Confirmación" and contains the following text: "Estimado contribuyente: El aviso de suspensión de actividades no le exime del cumplimiento de las obligaciones pendientes, por lo que se recomienda verifique su situación en la sección 'Cumplimiento de ObiFisc' de este Portal o acudiendo al módulo de 'Servicios al Contribuyente' de su preferencia, para proporcionarle mayor información." Below the text is a blue "Aceptar" button highlighted with a red box. At the bottom right of the form, there is a red asterisk and the text "* Campos obligatorios".

Paso 2 Posteriormente registra la información de acuerdo a las indicaciones que se muestran, cabe hacer la aclaración que si no tienes representación legal, los campos pueden quedar en blanco.

RFC:	CURP:	Estado:
<input type="text"/>	<input type="text"/>	<input type="text"/>
Nombre(s):	Primer apellido:	Segundo apellido:
<input type="text"/>	<input type="text"/>	<input type="text"/>
Fecha de nacimiento:		
<input type="text"/>		
* Campos obligatorios		
Ingrese la fecha a partir de la cuál suspenderá actividades.		
Fecha de movimiento*: 	¿La suspensión es motivada por un cambio de residencia fiscal?	<input checked="" type="radio"/> No <input type="radio"/> Si
<input type="text"/>		
		<input type="button" value="Cancelar"/> <input type="button" value="Continuar"/>

Paso 3 Selecciona el botón **calendario** y asigna la fecha del aviso.

RFC:	CURP:	Estado:
<input type="text"/>	<input type="text"/>	<input type="text"/>
Nombre(s):	Primer apellido:	Segundo apellido:
<input type="text"/>	<input type="text"/>	<input type="text"/>
Fecha de nacimiento:		
<input type="text"/>		
* Campos obligatorios		
Ingrese la fecha a partir de la cuál suspenderá actividades.		
Fecha de movimiento*: 	¿La suspensión es motivada por un cambio de residencia fiscal?	<input checked="" type="radio"/> No <input type="radio"/> Si
<input type="text"/>		
		<input type="button" value="Cancelar"/> <input type="button" value="Continuar"/>

Septiembre 2016

L	M	M	J	V	S	D
			1	2	3	4
5	6	7	8	9	10	11
12	13	14	15	16	17	18
19	20	21	22	23	24	25
26	27	28	29	30		

Paso 4 Selecciona el botón **continuar**.

RFC:	CURP:	Estado:
<input type="text"/>	<input type="text"/>	<input type="text"/>
Nombre(s):	Primer apellido:	Segundo apellido:
<input type="text"/>	<input type="text"/>	<input type="text"/>
Fecha de nacimiento:		
<input type="text"/>		
<p>Ingrese la fecha a partir de la cuál suspenderá actividades.</p> <p>Fecha de movimiento*: <input type="text" value="07/09/2016"/></p> <p>¿La suspensión es motivada por un cambio de residencia fiscal? <input checked="" type="radio"/> No <input type="radio"/> Si</p>		
		<input type="button" value="Cancelar"/> <input type="button" value="Continuar"/>

Paso 5 Se habilita el **paso 2 Datos de ubicación**, donde puedes seleccionar **VER**.

Miércoles 07 de septiembre de 2016						CARM571101355 MAYELA CASTASDA RODRIGUEZ Inicio Cerrar Sesión	
Inscripción	Actualización	Padrones	Búsqueda de trámites	Servicios	Otros		
Paso 1. Datos de representante legal		Paso 2. Datos de ubicación					
Domicilios							
<p>Selecciona si alguno de los domicilios existentes corresponde al domicilio donde conservarás tu contabilidad, de lo contrario captura un nuevo domicilio, eligiendo la opción nuevo domicilio.</p>							
Domicilio:							
Selección	Ver	Tipo	Domicilio	Teléfono	Dirección correo-e	Borrar	
<input type="checkbox"/>	<input checked="" type="checkbox"/>	DOMICILIO FISCAL	COAHUILA DE ZARAGOZA, PANAMA, 105, 27090	871-341-6308			
<input type="button" value="Nuevo domicilio"/>							
						<input type="button" value="Cancelar"/> <input type="button" value="Continuar"/>	

Paso 6 Se despliega pantalla que muestra el domicilio fiscal actual.

Tipo domicilio*: DOMICILIO FISCAL	Código Postal: 27090
Tipo de vialidad: CERRADA (CDA) O PRIVADA (PRI)	Nombre de vialidad*: PANAMA
Número exterior*: 105	Número interior:
Nombre de la colonia*: LA PERLA	Nombre de la localidad*:
Nombre del Municipio o Demarcación Territorial*: TORREON	Nombre de la Entidad Federativa*: COAHUILA DE ZARAGOZA
Entre calle*:	Y calle*:
Tipo inmueble: CASA HABITACION	Características del domicilio:
Referencias adicionales*: EDISON Y ANTONIO TELLO	
Teléfonos: Tipo: Fijo Clave lada: 871 Teléfono: 341-6308	
Correo electrónico: Correo electrónico:	
<input type="button" value="Limpiar formulario"/> <input type="button" value="Cancelar"/>	

Paso 7 Selecciona el botón “**Cancelar**”.

Tipo inmueble: CASA HABITACION	Características del domicilio:
Referencias adicionales*: EDISON Y ANTONIO TELLO	
<input type="button" value="Limpiar formulario"/> <input type="button" value="Cancelar"/>	

Paso 8 La aplicación retorna a la pantalla anterior, selecciona un domicilio ya existente, donde conservarás tu contabilidad o en su caso dar clic en el botón **“Nuevo Domicilio”** para capturar los datos del domicilio donde la conservarás.

Domicilios

Selecciona si alguno de los domicilios existentes corresponde al domicilio donde conservarás tu contabilidad, de lo contrario captura un nuevo domicilio, eligiendo la opción nuevo domicilio.

Domicilio:						
Selección	Ver	Tipo	Domicilio	Teléfono	Dirección correo-e	Borrar
<input checked="" type="checkbox"/>	Ver	DOMICILIO FISCAL	COAHUILA DE ZARAGOZA, PANAMA, 105, 27090	871-341-8308		

Nuevo domicilio

Cancelar
Continuar


Paso 9 Para proseguir con la captura selecciona el botón **“Continuar”**.

Domicilio:						
Selección	Ver	Tipo	Domicilio	Teléfono	Dirección correo-e	Borrar
<input checked="" type="checkbox"/>	Ver	DOMICILIO FISCAL	COAHUILA DE ZARAGOZA, PANAMA, 105, 27090	871-341-8308		

Nuevo domicilio

Cancelar
Continuar

Paso 10 La aplicación habilita la pestaña **“Paso 3 Vista Preliminar”** y se emite el siguiente mensaje.


Trámites y servicios de RFC

SECRETARÍA DE HACIENDA Y CRÉDITO PÚBLICO

Miércoles 07 de septiembre de 2016 CARM571101355 | MAYELA CASTASDA RODRIGUEZ

[Inicio](#) | [Cerrar Sesión](#)

Inscripción
Actualización
Padrones
Búsqueda de trámites
Servicios
Otros

Paso 1. Datos de representante legal
Paso 2. Datos de ubicación
Paso 3. Vista preliminar

Aviso

▲ Ha concluido con la captura de la información imprimala para su revisión.

Confirmar

Paso 11 Generándose el siguiente documento para su revisión.

AVISO DE ACTUALIZACIÓN O MODIFICACIÓN DE SITUACIÓN FISCAL.

AVISO DE ACTUALIZACIÓN O MODIFICACIÓN DE SITUACIÓN FISCAL

Lugar y fecha de emisión:
TORREON, COAHUILA DE ZARAGOZA, a 07 de septiembre de 2016

Datos de identificación del contribuyente:

RFC: CARM571101355
 CURP: CARM571101MCLSDY05
 Nombre(s): VICENTE
 Primer apellido: FLORES
 Segundo apellido: LOPEZ

Tipo de movimiento

Nombre del trámite: Suspensión de Actividades Fecha de movimiento: 07/09/2016

Datos de ubicación

Tipo de domicilio: DOCUMENTOS Código Postal: 27090
 Nombre de vialidad: PANAMA Número exterior: 105 Número interior:
 Entre calle: Y calle:
 Referencias adicionales: EDISON Y ANTONIO TELLO Nombre de la colonia: LA PERLA
 Nombre de la localidad: Nombre del Municipio o Demarcación Territorial: TORREON
 Nombre de la Entidad Federativa: COAHUILA DE ZARAGOZA
 Características del domicilio: Tipo de vialidad: CERRADA (CDA) O PRIVADA (PRIV)
 Teléfonos: Fijo 871 341-6308 Correo electrónico:

Actividades económicas

Orden	Actividad económica:	Porcentaje:	Fecha inicio:	Fecha fin:	Estado:
1	Comercio al por menor de artículos de mercería y bonetería	100	07/09/2016	07/09/2016	BAJA

Regímenes

Régimen:	Fecha inicio:	Fecha fin:	Estado:
Régimen de Incorporación Fiscal:	07/09/2016	07/09/2016	BAJA

Obligaciones

Descripción de la obligación:	Descripción del vencimiento:	Fecha inicio:	Fecha fin:	Estado:
Declarar bimestralmente el IVA.	A más tardar el último día del mes inmediato posterior al bimestre que corresponda la declaración.	07/09/2016	07/09/2016	BAJA
Declarar bimestralmente el ISR. Régimen de Incorporación.	A más tardar el último día del mes inmediato posterior al bimestre que corresponda la declaración.	07/09/2016	07/09/2016	BAJA

Nombre del contribuyente o representante legal:

Documento de identificación: Declaro bajo protesta de decir verdad que los datos contenidos en esta forma oficial son ciertos.



Firma de quien recibe el documento:

Fecha y hora de recepción: Firma o huella digital del contribuyente o bien del representante legal quien manifiesta bajo protesta de decir verdad, que a esta fecha el mandato con el que se ostenta no le ha sido modificado o revocado.

Paso 12 Una vez concluida la revisión del Aviso de Actualización, si la información capturada es correcta, selecciona el botón **“Confirmar”**.

Nombre del contribuyente o representante legal:	Declaro bajo protesta de decir verdad que los datos contenidos en esta forma oficial son ciertos.
Documento de identificación:	
Firma de quien recibe el documento:	
Fecha y hora de recepción:	Firma o huella digital del contribuyente o bien del representante legal quien manifiesta bajo protesta de decir verdad, que a esta fecha el mandato con el que se ostenta no le ha sido modificado o revocado.
<input type="button" value="Cancelar"/> <input type="button" value="Confirmar"/>	

Paso 13 El sistema en automático emite el siguiente mensaje:

				Trámites y servicios de RFC	
Miércoles 07 de septiembre de 2016				CARM571101355 MAYELA CASTASDA RODRIGUEZ Inicio Cerrar Sesión	
Inscripción	Actualización	Padrones	Búsqueda de trámites	Servicios	Otros
SU TRÁMITE HA FINALIZADO RF201655039614					

Paso 14 Generándose el siguiente documento:
ACUSE DE MOVIMIENTOS DE ACTUALIZACIÓN DE SITUACIÓN FISCAL.

gob.mx

FOLIO: RF201655039614



ACUSE DE MOVIMIENTOS DE ACTUALIZACIÓN DE SITUACIÓN FISCAL

Lugar y Fecha de Emisión

TORREON, COAHUILA DE ZARAGOZA, a 07 de Septiembre de 2016

Ha sido procesado el aviso de actualización al registro federal de contribuyentes exitosamente, con la siguiente información:

Datos de Identificación del Contribuyente:

RFC:	CARM571101355
CURP:	CARM571101MCLSDY05
Nombre (s):	VICENTE
Primer Apellido:	FLORES
Segundo Apellido:	LOPEZ

Tipo de Movimiento:

Identificación del aviso: Suspensión de actividades	Fecha del Aviso: 07/09/2016
---	-----------------------------

Datos de Ubicación:

Tipo de Domicilio: DOCUMENTOS	Código Postal: 27090
Tipo de Vialidad: CERRADA (CDA) O PRIVADA (PRIV)	Nombre de Vialidad: PANAMA
Número Exterior: 105	Número Interior:
Nombre de la Colonia: LA PERLA	Nombre de la Localidad:
Nombre del Municipio o Demarcación Territorial: TORREON	Nombre de la Entidad Federativa: COAHUILA DE ZARAGOZA
Entre Calle:	Y Calle:

Página [1] de [3]



Contacto

Av. Hidalgo 77, col. Guerrero, c.p. 06300, Ciudad de México.
Atención telefónica: 627 22 728 desde la Ciudad de México,
o 01 (55) 627 22 728 del resto del país.
Desde Estados Unidos y Canadá 1 877 44 88 728.
denuncias@sat.gob.mx

gob.mx

FOLIO: RF201655039614



ACUSE DE MOVIMIENTOS DE ACTUALIZACIÓN DE SITUACIÓN FISCAL

Características del Domicilio:	Referencias Adicionales: EDISON Y ANTONIO TELLO
Teléfono Fijo:	871 341-6308

Actividades Económicas:

Orden	Actividad Económica	Porcentaje	Fecha Inicio	Fecha Fin
0	Comercio al por menor de artículos de mercería y bonetería	100%	07/09/2016	07/09/2016

Regímenes:

Régimen	Fecha Inicio	Fecha Fin
Régimen de Incorporación Fiscal	07/09/2016	07/09/2016

Obligaciones:

Descripción de la Obligación	Descripción Vencimiento	Fecha Inicio	Fecha Fin
Pago definitivo bimestral del RIF	A más tardar el último día del mes inmediato posterior al bimestre que corresponda la declaración.	07/09/2016	07/09/2016
Pago definitivo bimestral de IVA.	A más tardar el último día del mes inmediato posterior al bimestre que corresponda la declaración.	07/09/2016	07/09/2016

Declaro bajo protesta de decir verdad y conocedor de las penas en que incurren las personas que declaran con falsedad en los términos de lo dispuesto por el artículo 247, fracción I del Código Penal Federal, en relación con el artículo 110 fracción II del Código Fiscal de la Federación, manifiesto que todos los datos asentados en esta forma oficial son verídicos y exactos.

Sus datos personales son incorporados y protegidos en los sistemas del SAT, de conformidad con los Lineamientos de Protección de Datos Personales y con diversas disposiciones fiscales y legales sobre confidencialidad y protección de datos, a fin de ejercer las facultades conferidas a la autoridad fiscal.

Página [2] de [3]

Contacto

Av. Hidalgo 77, col. Guerrero, c.p. 06300, Ciudad de México.
Atención telefónica: 627 22 728 desde la Ciudad de México,
o 01 (55) 627 22 728 del resto del país.
Desde Estados Unidos y Canadá 1 877 44 88 728
denuncias@sat.gob.mx

gob.mx

FOLIO: RF201655039614


SECRETARÍA DE HACIENDA
Y CRÉDITO PÚBLICO




SAT
Servicio de Administración Tributaria

ACUSE DE MOVIMIENTOS DE ACTUALIZACIÓN DE SITUACIÓN FISCAL

Cadena Original Sello:
Sello Digital:

||07/09/2016|RF201655039614|Autoservicio|CSACT|CARM571101355|2000001000007000154028||
J9vBGNQUtPWJtXA04QzXgyJDF6Mh9WpgE4gju4yCy3PygFgU+Jd3ki5fLP2pnX8cm8wtZnPsgdImIqvSyjtuyb68
RGnwMwFV97VAJb3laRCto26uL1oX+euUSmMd9vrSWFTDx2xf4HyUuKzfczEZMLHqJeRW6GnHus3n4WxkkIc
=



FIN DEL PROCEDIMIENTO