

Guía rápida para Inscripción al RFC con CURP.

Introducción:

Estimado contribuyente, el Servicio de Administración Tributaria pone a tu disposición el servicio de “Inscripción al RFC con CURP” para que realices a través del Portal del SAT tu inscripción en el Registro Federal de Contribuyentes (RFC) para lo cual, es importante que tengas en cuenta lo siguiente:

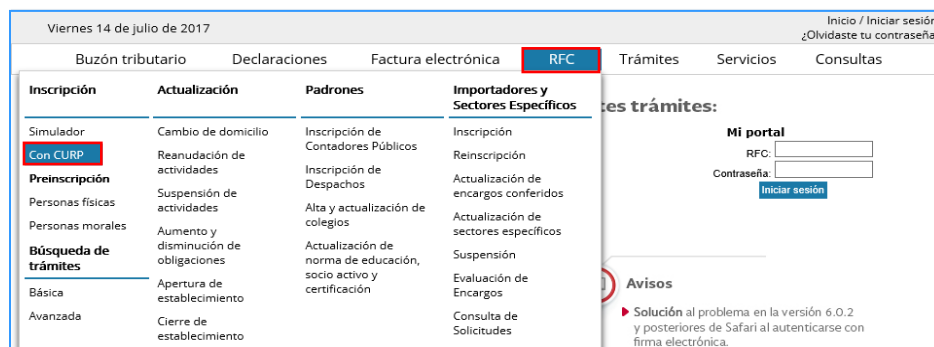
- Este servicio inicia y concluye a través del Portal del SAT, sin necesidad de acudir a las oficinas del SAT ni presentar ningún tipo de documento.
- Los requisitos para obtener tu RFC a través de esta opción son:
 - Tener CURP vigente.
 - Ser mayor de edad.
 - Capturar en el formulario de inscripción, los datos de tu domicilio, correo electrónico y características fiscales.
- Esta opción de inscripción podrá realizarse una sola vez.
- La clave del RFC que se genere en esta inscripción será válida para cualquier trámite ante el SAT, otras autoridades de gobierno, así como para gestiones administrativas que realices.

Sigue atentamente estas instrucciones para registrar tu información en la aplicación:

- 1) Ingresa a la página www.sat.gob.mx, y selecciona: **Trámites**.



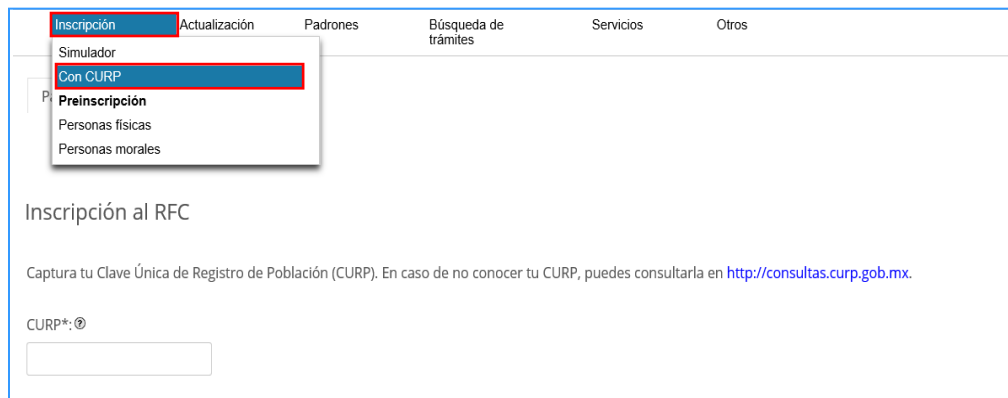
- 2) En la siguiente pantalla selecciona la opción: **RFC**, seguido de la opción “**Con CURP**”.



3) También podrás hacerlo, eligiendo la opción **“Inscríbete en el RFC Cédula de Identificación Fiscal”**.



4) Seguimiento de la opción **“Inscripción” “Con CURP”**.



5) Antes de que comiences con la captura de la información, es importante que tomes en cuenta que:

- Al inicio de cada pantalla aparecerán instrucciones, que te servirán como apoyo para la captura de tu información. Léelas cuidadosamente.
- Existen campos marcados con [*] asterisco, que son obligatorios, por lo que no pueden quedar vacíos.
- Algunos de los campos tienen el símbolo , en ellos encontrarás ayuda para la captura.
- Desliza las barras lateral y horizontal para visualizar todos los campos del formulario.

- 6) Para comenzar con el registro de tu información, captura tu CURP.

Buzón tributario Declaraciones Factura electrónica RFC Trámites Servicios Consultas

Paso 1. Datos de identificación

Inscripción al RFC


Captura tu Clave Única de Registro de Población (CURP). En caso de no conocer tu CURP, puedes consultarla en <http://consultas.curp.gob.mx>

CURP*:

- 7) Posteriormente, captura las letras y números de la imagen, respetando mayúsculas y minúsculas.

Por cuestiones de seguridad es necesario que capture los caracteres de la imagen.

* Introduzca el texto de la imagen:

Si ésta no es clara, presiona en el icono  para cambiarla y captura nuevamente.

- 8) En caso de que ingreses primero los caracteres de la imagen y después presiones el botón “Continuar”, sin registrar la CURP, la aplicación generará el siguiente mensaje:

No se ha capturado ningún valor para el campo CURP

Nota: Captura primero la CURP, posteriormente, los caracteres de la imagen y después selecciona el botón “Continuar”.

Si requieres verificar los datos de tu CURP puedes ingresar a la página <http://consultas.curp.gob.mx>. para obtener mayor información.

- 9) Una vez capturada la CURP y los caracteres de la imagen, presiona el botón “Continuar”.

- 10) De la validación de tu CURP pueden surgir los siguientes mensajes:

- a) Si tu CURP ya está asociada a un RFC:

 La CURP capturada ya existe en el padrón de contribuyentes con el RFC: POSL930730XX7 . Si desea que se genere su impresión dé clic en Continuar y capture su domicilio de contacto, de lo contrario dé clic en Cancelar para cerrar la sesión.

Nota: Para obtener mayor información relacionada con el registro, puedes acudir a la Administración Desconcentrada de Servicios al Contribuyente, de tu preferencia, con una identificación oficial.

b) Si tu CURP no es correcta o no está completa:

Introduzca una CURP válida para continuar con la inscripción.

Nota: Captura nuevamente las letras y números de tu CURP.

c) Si la CURP corresponde a un menor de edad:

La CURP ingresada corresponde a un menor de edad, para trámites con menores de edad, es necesario acudir a los servicios tributarios

Nota: La inscripción de un menor de edad, deberá presentarse en la Administración Desconcentrada de Servicios al Contribuyente de tu preferencia.

11) Si la validación de tu CURP no mostró alguno de los mensajes anteriores y capturaste correctamente las letras y números solicitados, aparecerá la pantalla con tus datos personales y del documento que respalda a tu CURP.

Inscripción al RFC

Captura tu Clave Única de Registro de Población (CURP). En caso de no conocer tu CURP, puedes consultarla en <http://consulta.curp.gob.mx>

CURP*: @
POVL 930726MMCRNC05

Primer apellido: PORRUA Segundo apellido: VALENCIA Nombre(s): LAURA HAYDÉE

Clave de nacionalidad: ESTADOS UNIDOS MEXICANOS Sexo: MUJER Fecha de nacimiento: 26/07/1993

Documento Probatorio.

Tipo de documento probatorio:
ACTA DE NACIMIENTO

Datos del acta de nacimiento

CRIP*: @ Nombre de la Entidad Federativa de nacimiento*: MEXICO Nombre de la Entidad Federativa de nacimiento*: MEXICO

Nombre del Municipio o Demarcación Territorial de registro*: TLALNEPANTLA DE BAZ Año registro acta de nacimiento*: 1993 Número de libro de registro: 00

Número de foja*: 1111 Número de tomo: 12 Número de acta*: 1234

- 12) Revisa que la información, corresponda a tus datos de identidad y del documento probatorio.
- 13) Si los datos no son correctos, selecciona la opción **“Cancelar”**, la aplicación muestra la siguiente pregunta ¿Está seguro esta operación borrará los datos capturados?

- 14) Confirma seleccionando la opción **“Aceptar”**, con esto cancelas la captura. En caso de que deseen continuar con la captura oprime el botón **“Cancelar”**.
- 15) En caso de continuar con la captura, se desplegará la pantalla del **“Paso 2. Datos de Ubicación”**.

- 16) Inicia la captura con el código postal, para que de forma automática se asignen los datos correspondientes a Entidad, Municipio o Delegación, Localidad y Colonia, en caso de que lo desconozcas, selecciona primero el Estado, Municipio y demás datos de tu domicilio. Si capturaste tu código postal, verifica que la información asignada automáticamente esté correcta, de lo contrario, la aplicación permite su modificación.

Tipo domicilio*: DOMICILIO FISCAL	Código Postal: ② 55029	
Tipo de vialidad: ② --Seleccione--	Nombre de vialidad*: ②	
Número exterior*: ②	Número interior: ②	
Nombre de la colonia*: ②	Nombre de la localidad*: ②	Teléfonos: Tipo: Clave la --Seleccione--
Nombre del Municipio o Demarcación Territorial*: ECATEPEC DE MORELOS	Nombre de la Entidad Federativa*: MEXICO	Correo electrónico: Correo electrónico:
Entre calle*: ②	Y calle*: ②	

- 17) En los campos "Características del domicilio" y "Referencias Adicionales", podrás capturar hasta 250 caracteres.

Nombre del Municipio o Demarcación Territorial*: ECATEPEC DE MORELOS	Nombre de la Entidad Federativa*: MEXICO	Correo electrónico: Correo electrónico:
Entre calle*: ②	Y calle*: ②	
Tipo inmueble: ② --Seleccione--	Características del domicilio: ②	
Referencias adicionales*: ②		

- 18) Si no registras información en algún campo obligatorio, aparecerá un mensaje de advertencia.

No se ha capturado ningún valor para el campo Nombre de vialidad

- 19) En el campo correo electrónico, captura el correo que se utilizará como medio de contacto. De existir un dato incorrecto aparecerá un mensaje de advertencia.

La estructura de su correo electrónico es incorrecta, favor de verificarlo. La dirección de correo electrónico se forma de la siguiente manera: <nombre de usuario>@<nombre de servidor>.<dominio>. El nombre de usuario será de entre 1 y 30 caracteres, sin espacios vacíos, ni

- 20) Una vez registrada la información en los campos de Domicilio, los datos se mostrarán de la siguiente forma:

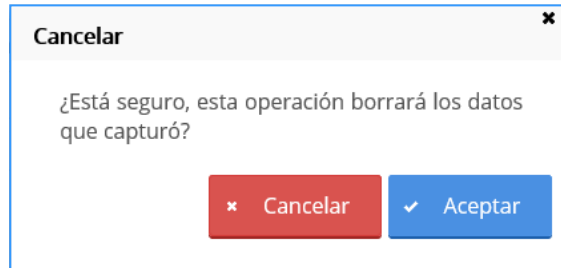
Tipo domicilio*: DOMICILIO FISCAL	Código Postal: ② 55029
Tipo de vialidad: ② CALLE	Nombre de vialidad*: ② CORTIJO
Número exterior*: ② 26	Número interior: ② 10
Nombre de la colonia*: ② GRANJAS ECATEPEC 2A SECCION	Nombre de la localidad*: ② ECATEPEC DE MORELOS
Nombre del Municipio o Demarcación Territorial*: ECATEPEC DE MORELOS	Nombre de la Entidad Federativa*: MEXICO

Entre calle*: ② 15	Y calle*: ② 16
Tipo inmueble: ② CASA HABITACIÓN	Características del domicilio: ② VERDE
Referencias adicionales*: ② JUNTO A LA IGLESIA	

Teléfonos:			
Tipo:	Clave lada:	Teléfono:	
Fijo	55	26227415	+ -
Correo electrónico:			
Correo electrónico: vic.@hotmail.com			

21) Si los datos registrados no son correctos, oprime el botón Limpiar formulario, para borrarlos e iniciar nuevamente la captura.

22) Si no deseas concluir el trámite, oprime el botón Cancelar, aparecerá el siguiente mensaje, selecciona ✓ Aceptar, para salir de la aplicación.



23) Si deseas concluir con la captura de tu inscripción, selecciona el botón Continuar.

NOTA: Es importante que tomes en cuenta que, si eliges “Aceptar” en esta opción, tendrás que comenzar nuevamente la captura desde el principio, pues no se guardará la información que has capturado.

24) Al continuar con la captura se muestra la pantalla del “Paso 4. Datos de ingresos”.

Buzón tributario Declaraciones Factura electrónica RFC Trámites Servicios Consultas

Paso 1. Datos de identificación Paso 2. Datos de ubicación Paso 3. Datos de ingresos

Datos de ingresos

Seleccione la opción correspondiente a cada una de la siguientes preguntas.

¿Realiza o realizará una actividad que le generará ingresos en forma habitual o esporádica? Sí

País de residencia fiscal:

25) Selecciona o captura la información que corresponda a cada una de los campos y al finalizar oprime el botón **“Continuar”**.

Buzón tributario Declaraciones Factura electrónica RFC Trámites Servicios Consultas

Datos de ingresos

Seleccione la opción correspondiente a cada una de la siguientes preguntas.

¿Realiza o realizará una actividad que le generará ingresos en forma habitual o esporádica? Sí

País de residencia fiscal:

Fecha de inicio de operaciones:

Nombre comercial, si no tiene capture su nombre y apellidos:

26) Si no deseas concluir el trámite, oprime el botón **Cancelar**, la aplicación te regresará a la pantalla de Datos de Identificación y no se guardará la información registrada hasta este punto.

27) Si la información es correcta prosigue con la captura oprimiendo el botón **Continuar**, se despliega la pantalla del “Paso 4. Cuestionario”.

Esta imagen muestra una interfaz de usuario con una barra de navegación superior que incluye: Buzón tributario, Declaraciones, Factura electrónica, RFC, Trámites, Servicios y Consultas. El contenido principal comienza con el texto: "cada una de la siguientes preguntas." y una pregunta: "generará ingresos en forma habitual o esporádica?". A la derecha de esta pregunta hay dos botones de radio: "Sí" (seleccionado) y "No". Debajo de esto hay un menú desplegable con el texto "ESTADOS UNIDOS MEXICANOS". A continuación, hay un campo de texto con el valor "01/07/2017" y un ícono de calendario. Más abajo, hay un campo de texto con el valor "VIC" y el texto "u nombre y apellidos:". En la parte inferior derecha, hay dos botones: "Cancelar" (rojo) y "Continuar" (azul).

28) Selecciona el tipo de ingreso que percibes, dando clic en la opción que corresponda.

Esta imagen muestra una interfaz de usuario con la misma barra de navegación superior. El contenido principal comienza con el título "Tipos de ingreso" y un ícono de ayuda. A continuación, hay un texto de instrucciones: "Instrucciones: Señala el tipo de ingreso que percibes dando clic en la opción que corresponda. Pasa el apuntador de cada ingreso para obtener ayuda." Debajo de esto, hay un texto: "Por favor identifica el tipo de ingreso que percibes:". A continuación, hay una lista de opciones con botones de selección:

- Eres asalariado o tu ingreso se asimila a salarios
- Eres jubilado o pensionado
- Prestas servicios profesionales de manera independiente
- Cobras rentas por el alquiler de casa habitación, oficinas, locales
- ▼ Tienes un negocio y eres:
 - Régimen de incorporación fiscal, antes REPECO
 - ▼ Régimen de actividades agrícolas, ganaderas, silvícolas y pesqueras
 - El total de mis ingresos de actividades empresariales son de agricultura, ganadería, silvicultura o pesca
 - Al menos el 90% de mis ingresos de actividades empresariales son de actividades agrícolas, ganaderas, silvícola
 - Al menos el 25% de mis ingresos de actividades empresariales son de actividades agrícolas, ganaderas, silvícola

Buzón tributario	Declaraciones	Factura electrónica	RFC	Trámites	Servicios	Consultas
Paso 1. Datos de identificación		Paso 2. Datos de ubicación		Paso 3. Datos de ingresos		Paso 4. Cuestionario
Preguntas complementarias						
1.- Completa tu información respondiendo las siguientes preguntas:						
Instrucciones: Da clic en el recuadro de la respuesta de tu elección, después da clic en el botón Aceptar para que se muestre el caso de que no haya más preguntas da clic en el botón Continuar.						
Eres asalariado o tu ingreso se asimila a salarios						
Tus ingresos por salarios o asimilados a salarios:						
<input checked="" type="checkbox"/> Proviene de un patrón en México <input type="checkbox"/> Proviene de embajadas, organismos internacionales o extranjeros						

29) Al finalizar puedes oprimir el botón cualquiera de los siguientes botones, tomando en cuenta lo siguiente:

Regresar: Te regresa a la pantalla anterior para que vuelvas a registrar la información.

Reiniciar cuestionario: Te regresa al inicio del “Cuestionario” para empezar nuevamente la captura.

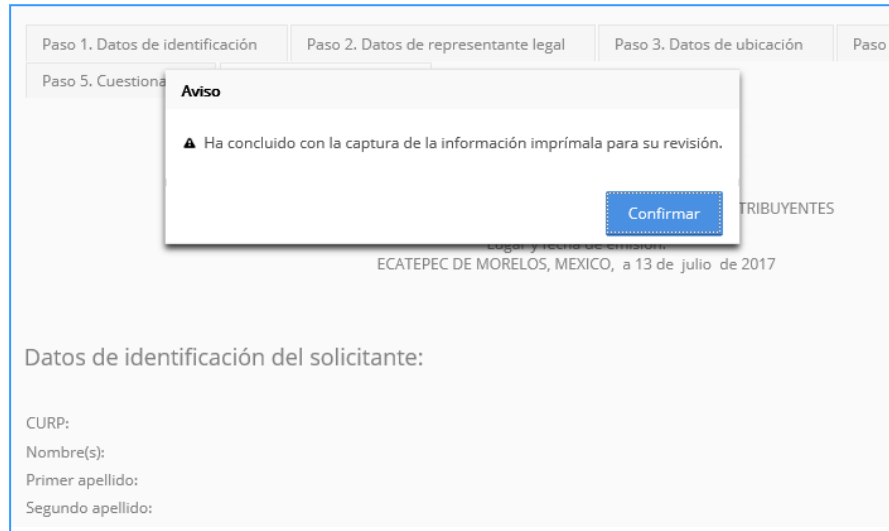
Continuar: Te envía al siguiente paso, para continuar con la captura de la preinscripción.



30) Continúa con la captura del “Cuestionario”, seleccionando las respuestas a las preguntas del formulario, una vez que lo finalices, el aplicativo mostrará la siguiente pantalla.

Buzón tributario	Declaraciones	Factura electrónica	RFC	Trámites	Servicios	Consultas						
Paso 2. Datos de ubicación		Paso 3. Datos de ingresos		Paso 4. Cuestionario								
Cuestionario de actividades económicas y obligaciones de personas físicas												
✓ Has finalizado la captura de tu información, por favor revísala.												
Nombre: PORRUA VALENCIA LAURA HAYDEE												
Resumen												
Régimen 605: Régimen de Sueldos y Salarios e Ingresos Asimilados a Salarios												
<table border="1"> <thead> <tr> <th>Clave</th> <th>Característica</th> <th>Descripción</th> </tr> </thead> <tbody> <tr> <td>2319</td> <td>Actividad económica</td> <td>Asalariado 100%</td> </tr> </tbody> </table>							Clave	Característica	Descripción	2319	Actividad económica	Asalariado 100%
Clave	Característica	Descripción										
2319	Actividad económica	Asalariado 100%										
Las obligaciones y características fiscales proporcionadas en esta guía, se asignan con base en la legislación vigente y en la información que proporcionaste en cada una de las preguntas del cuestionario, por lo que puede variar si dicha legislación sufre cambios o si te ubicas en una situación jurídica o de hecho diferente. Este resumen con fines informativos, no crea derechos ni establece obligaciones distintas a las contenidas en las disposiciones vigentes.												

31) Revisa la información, si es correcta, oprime el botón **Guardar datos del cuestionario**, la aplicación emite el siguiente mensaje, da clic en **“Confirmar”**.



32) Selecciona el botón **“Confirmar”**, la aplicación genera el siguiente mensaje:

SU TRÁMITE HA FINALIZADO RF201785840471

33) Con esto concluyes la captura del trámite y se genera el siguiente documento.

gob mx

FOLIO: RF2017XXXXXXXXXX

CEDULA DE IDENTIFICACION FISCAL

SHCP
SECRETARÍA DE HACIENDA
Y CRÉDITO PÚBLICO



SAT
Servicio de Administración Tributaria

SHCP
SECRETARÍA DE HACIENDA
Y CRÉDITO PÚBLICO



SAT
Servicio de Administración Tributaria



POLV930530XXX
Registro Federal de Contribuyentes

LAURA HAYDEE PORRUA VALENCIA
Nombre, denominación o razón social

idCIF: 17070237916
VALIDA TU INFORMACIÓN FISCAL

ACUSE ÚNICO DE INSCRIPCIÓN AL REGISTRO FEDERAL DE CONTRIBUYENTES

Lugar y Fecha de Emisión
CUAUHTEMOC, CIUDAD DE MEXICO, a 11 de Julio de 2017

Se ha procesado con éxito tu inscripción en el RFC
Tipo de movimiento: Inscripción de persona física sin actividad económica



POLV930530XXX

Datos del Contribuyente:

RFC:	POLV930530XXX
CURP:	POLV930530MMCRNC01
Nombre (s):	LAURA HAYDEE
Primer Apellido:	PORRUA
Segundo Apellido:	VALENCIA

Datos de Ubicación:

Tipo de Domicilio: DOMICILIO FISCAL	Código Postal: 55029
Tipo de Vialidad: CALLE	Nombre de Vialidad: CORTIJO
Número Exterior: 26	Número Interior: 10
Nombre de la Colonia: GRANJAS ECATEPEC 2A SECCION	Nombre de la Localidad: ECATEPEC DE MORELOS
Nombre del Municipio o Demarcación Territorial: ECATEPEC DE MORELOS	Nombre de la Entidad Federativa: MEXICO
Entre Calle: 15	Y Calle: 16

Página [1] de [2]

MÉXICO
GOBIERNO DE LA REPUBLICA



COFEMER
Comisión Federal de
de Defensa Regulatoria

Contacto

Av. Hidalgo 77, col. Guerrero, cp. 06300, Ciudad de México.
Atención telefónica: 627 22 728 desde la Ciudad de México,
o 01 (55) 627 22 728 del resto del país.
Desde Estados Unidos y Canadá 1 877 44 88 728.
denuncias@sat.gob.mx

gob mx

FOLIO: RF2017XXXXXXX

Características del Domicilio:	Referencias Adicionales: 0
---------------------------------------	-----------------------------------

Declaro bajo protesta de decir verdad y conocedor de las penas en que incurren las personas que declaran con falsedad en los términos de lo dispuesto por el artículo 247, fracción I del Código Penal Federal, en relación con el artículo 110 fracción II del Código Fiscal de la Federación, manifiesto que todos los datos asentados en esta forma oficial son verídicos y exactos.

Sus datos personales son incorporados y protegidos en los sistemas del SAT, de conformidad con los Lineamientos de Protección de Datos Personales y con diversas disposiciones fiscales y legales sobre confidencialidad y protección de datos, a fin de ejercer las facultades conferidas a la autoridad fiscal.

Si desea modificar o corregir sus datos personales, puede acudir a cualquier Módulo de Servicios Tributarios y/o a través de la dirección <http://sat.gob.mx>

Cadena Original Sello: ||14/07/2017|RF201785736179|Autoservicio|PFSAE|POLV930530XXX |2000001000007000112188||
Sello Digital: hll/OffhAqeeq76A490VSTF+QyaJ/m4xO9SXfrH0oZgLRRSxLmBEtVwvsj/hyFtbPL81F0JMynEz7LfJjM0MY7wD9NUS5vr
 UElu9bPYaCDwqfAdGQzHLjWLcxyEfmPXqllBR0ehTSfzU4bjbC77lqoa+ftEu8VHH413a5EMMIK8=



Página [2] de [2]

Contacto
 Av. Hidalgo 77, col. Guerrero, cp. 06300, Ciudad de México.
 Atención telefónica: 627 22 728 desde la Ciudad de México,
 o 01 (55) 627 22 728 del resto del país.
 Desde Estados Unidos y Canadá 1 877 44 88 728.
denuncias@sat.gob.mx

Con esto concluyes la captura de tu inscripción en el RFC.

Si deseas puedes imprimir el Acuse Único de Inscripción en el Registro Federal de Contribuyentes con Cédula de Identificación Fiscal.

Tu acuse contiene en la parte inferior derecha un QR (Código de barras bidimensional) el cuál podrás leer con un dispositivo electrónico (por ejemplo, teléfono celular inteligente). Este código funciona como código de seguridad y te mostrará el sello digital del SAT utilizado en el trámite. Con él se puede validar que el documento es auténtico.

Dicho acuse incluye la Cédula de Identificación Fiscal. Recórtala, guárdala y tenla a la mano para cuando tengas que exhibirla en tus trámites y operaciones fiscales.

La Cédula de Identificación Fiscal también contiene un QR que leído mediante un dispositivo electrónico te permitirá ver información de tu RFC.