

SHCP

SECRETARÍA DE HACIENDA
Y CRÉDITO PÚBLICO



Servicio de Administración Tributaria

Guía Validación del RFC en línea de uno hasta 5mil registros.

1. Validación RFC en línea de 1 hasta 5 mil registros

Las personas físicas y personas morales que tengan la necesidad de validar la clave del Registro Federal de Contribuyentes contenida en sus registros, pueden validar de uno hasta cinco mil registros sin necesidad de acudir a los módulos de atención del Servicios de Administración Tributaria, a través del Portal del SAT.

Para ello, haz lo siguiente:

1. Ingresar a la aplicación.

- Ingresar al Portal del Servicio de Administración Tributaria sat.gob.mx, en la sección de Trámites y Servicios / Consultas / Verificación de autenticidad / Verificación RFC, donde se ubica la herramienta Validador de la clave del RFC.

Cabe destacar que para acceder a esta aplicación, no es necesario contar con contraseña, ni e.firma (antes Firma Electrónica Avanzada (FIEL)), ni abrir un caso de Servicios al Contribuyente (SAC), ya que la consulta se realiza directamente en el portal del SAT.

Inicio | Mapa del sitio | Índice temático | Glosario | English

Google™ Búsqueda personalizada

SAT **Trámites** Información Comercio exterior Aduanas Declaraciones Datos abiertos Transparencia Sala de prensa Contacto

A Factura **B Consulta** **C Declara y paga**

Inscríbete en el RFC
Cédula de Identificación Fiscal

Régimen de Incorporación Fiscal

Mis cuentas

Twitter Facebook YouTube App

Pregunta del día

Al enviar mi Declaración Informativa de Operaciones con Terceros es rechazada, ¿qué hago?

Ver más

Preguntas frecuentes

Novedades

- Tipo de cambio**
Octubre 26. Hoy el tipo de cambio es 16.5138
- Comunicado de Prensa**
Octubre 22. Firman convenio de colaboración el SAT y la ANUIES
- Comunicado de prensa**
Octubre 21. Alerta el SAT a los contribuyentes sobre correos apócrifos
- Aviso importante**
Octubre 21. Publicación del Acuerdo de Autoridades Competentes en materia de FATCA
- Comunicado de prensa**
Octubre 20. Publica SAT Convocatoria para participar en la licitación del Proyecto de Integración Tecnológica Aduanera
- Comunicado de prensa**
Octubre 16. Escucha SAT a empresarios regionmontanos
- Comunicado de prensa**
Octubre 16. Presenta SAT a industria exportadora Proyecto de nueva VUCEM.

Lo más buscado

- Solicitud de certificados digitales
- Renovación de firma electrónica
- Verificación de comprobantes
- Factura Electrónica gratuita
- Citas
- Chat

Destacados

- Constancia de inscripción en el RFC
- Contabilidad electrónica
- Opinión del cumplimiento
- Ley Antilavado

Despacho aduanero conjunto

b) Selecciona la opción consultas y da clic en validación de RFC.

Viernes 28 de julio de 2017 Inicio / Iniciar: ¿Olvidaste tu contraseña?

Buzón tributario	Declaraciones	Factura electrónica	RFC	Trámites	Servicios	Consultas
Información del contribuyente	Declaraciones y trámites	Verificación de autenticidad		Padrones		Relación de Contribuyentes
Mi información	Declaraciones y pagos	Validación de RFC		Notarios Públicos		Montos cancelados y condonados (Ley de Transparencia)
CURP	Devolución automática (Ejercicio 2015 y anteriores)	Verificación de contribuyentes		Corredores		Incumplidos
	Devolución manual	Órdenes de fiscalización	Documentos digitales	Despachos inscritos		Condonación: retorno de inversiones
	Dictamen fiscal 2009 y anteriores	Sello digital de declaraciones	Validación forma y sintaxis	Contadores Públicos inscritos		Con créditos condonados
	Comercio Exterior	Cartas, correos y llamadas de cobranza	Verificación	Que cumplieron con certificación		No localizados
	Documento de operación para despacho aduanero	Revocación de certificado de sello digital		Que cumplieron con la norma de educación y socio activo		Eliminados de la relación de no localizados
		Marbetes				Con operaciones inexistentes (presuntos, definitivos y que desvirtuaron)

c) Escribe el código de la imagen considerando números, letras mayúsculas y minúsculas.

SHCP | SAT

Validación de la clave en el RFC

Escriba el código de la imagen considerando números, letras mayúsculas y minúsculas.

ysZ8u

* Campos obligatorios Aceptar

Nota: Si escribiste incorrectamente el código de la imagen, aparece nuevamente la pantalla solicitando intentar de nuevo.

d) Si escribiste correctamente el código de la imagen, se muestra la siguiente pantalla:



SHCP SECRETARÍA DE HACIENDA Y CRÉDITO PÚBLICO

SAT Servicio de Administración Tributaria

Validador de RFC's

RFC del contribuyente*:

* Campos obligatorios

Limpiar Validación masiva de RFC's Consultar RFC

La aplicación tecnológica ofrece la posibilidad de validar una sola clave del RFC o de manera masiva, ésta última permite como máximo 5,000 claves del RFC por consulta.

2. Validar clave del RFC.

La clave del **RFC genérico** que se reporte en operaciones efectuadas con el público en general (XAXX010101000) o con residentes en el extranjero (XEXX010101000), da como resultado un RFC inválido.

a) Por contribuyente:

- I. Ingresas la clave del RFC y da un clic en Consultar RFC.



SHCP SECRETARÍA DE HACIENDA Y CRÉDITO PÚBLICO

SAT Servicio de Administración Tributaria

Validador de RFC's

RFC del contribuyente*:

* Campos obligatorios

Limpiar Validación masiva de RFC's Consultar RFC

Sí la clave **RFC** capturada es **válida**, se muestra la siguiente pantalla:

Validación de la clave en el RFC

Resultado: Clave de RFC válida

Sí la clave **RFC** capturada es **inválida**, se muestra la siguiente pantalla:

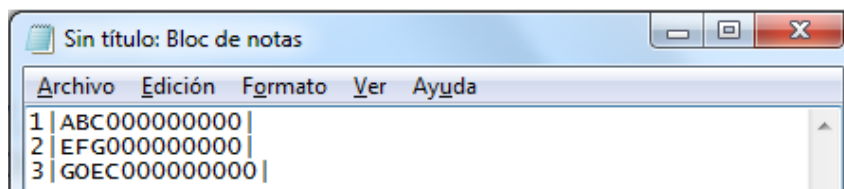
Validador de RFC´s

La estructura de la clave de RFC es incorrecta

b) Manera masiva.

I. Preparar archivo plano (texto) con las siguientes características:

- 1) Separado por pipes "|".
- 2) Sin nombre de las columnas en el primer renglón.
- 3) En la primera columna, enumerar los registros proporcionados.
- 4) En la segunda columna, proporcionar las claves de RFC a consultar.
- 5) Las consultas masivas para validar el RFC, sólo permiten como máximo 5,000 RFC por consulta.



Nota 1: Evita que los RFC contengan espacios, debido a que al ejecutar la consulta el aplicativo menciona: Estructura del RFC incorrecta (EI).

II. Da clic sobre el botón Validación masiva de RFC.

Validación masiva de RFC's

Seleccione el archivo a validar*:

El archivo a seleccionar deberá cumplir con las siguientes características:

- 1.- El archivo debe generarse en formato plano (txt)
- 2.- Se debe utilizar como separador el pipe "|"
- 3.- Las columnas no deben de tener nombre/título, en el primer renglón.
- 4.- En la primera columna, enumerar los registros proporcionados.
- 5.- En la segunda columna, proporcionar las claves de RFC a consultar, evite que el RFC tenga espacios en blanco.
- 6.- El archivo puede tener como máximo 5,000 RFC'S.

* Campos obligatorios

Cancelar

Validar

III. Da un clic sobre examinar, a fin de localizar la ruta donde se encuentra el archivo plano y posteriormente da un clic sobre abrir.

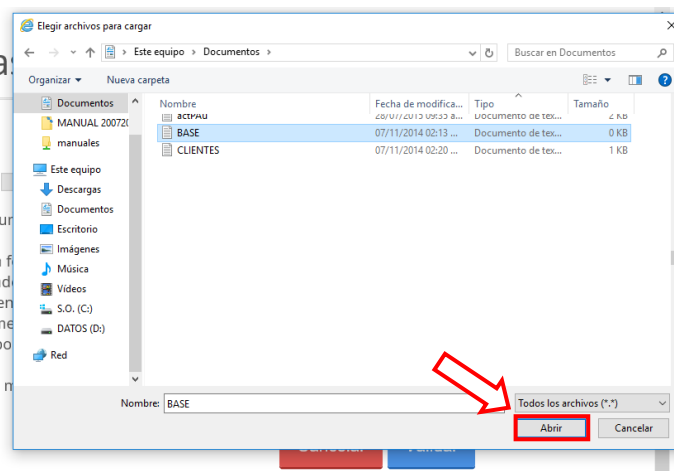
Validación ma

Seleccione el archivo a validar*:

El archivo a seleccionar deberá cumplir con las siguientes características:

- 1.- El archivo debe generarse en formato plano (txt)
- 2.- Se debe utilizar como separador el pipe "|"
- 3.- Las columnas no deben de tener nombre/título, en el primer renglón.
- 4.- En la primera columna, enumerar los registros proporcionados.
- 5.- En la segunda columna, proporcionar las claves de RFC a consultar, evite que el RFC tenga espacios en blanco.
- 6.- El archivo puede tener como máximo 5,000 RFC'S.

* Campos obligatorios



IV. Da clic sobre Validar.

Validación masiva de RFC´s

Seleccione el archivo a validar*: D:\Users\OICP862P\Doc\ Examinar...

El archivo a seleccionar deberá cumplir con las siguientes características:

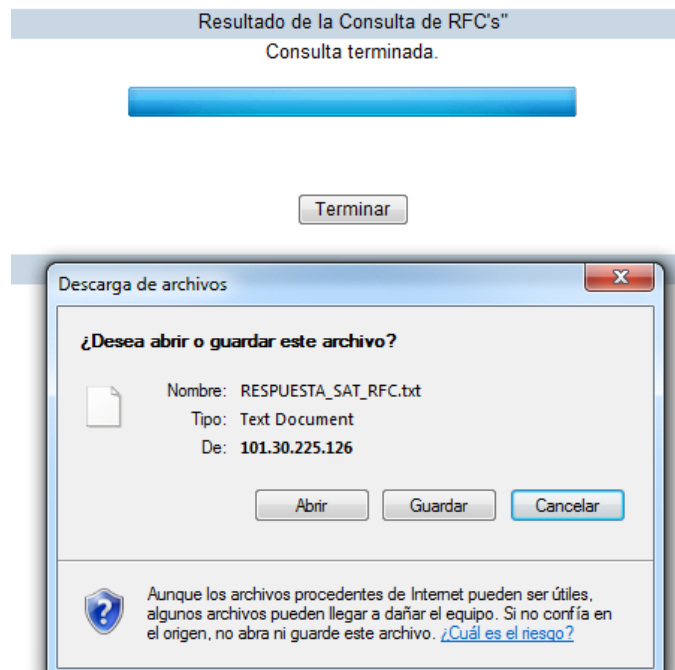
- 1.- El archivo debe generarse en formato plano (txt)
- 2.- Se debe utilizar como separador el pipe "|"
- 3.- Las columnas no deben de tener nombre/título, en el primer renglón.
- 4.- En la primera columna, enumerar los registros proporcionados.
- 5.- En la segunda columna, proporcionar las claves de RFC a consultar, evite que el RFC tenga espacios en blanco.
- 6.- El archivo puede tener como máximo 5,000 RFC'S.

* Campos obligatorios

Cancelar Validar



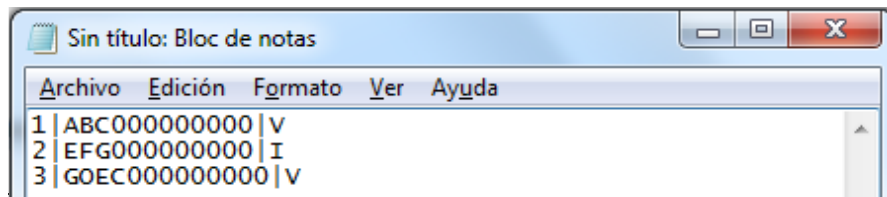
V. Aparece una pantalla con el avance de la consulta masiva y generará la opción de abrir o guardar el resultado de la consulta.



VI. La consulta masiva de claves del RFC devuelve un archivo plano (texto) separado por pipes (|), sin nombre de las columnas en el primer renglón, con el siguiente resultado:

- Primera columna.- Numeración de los registros proporcionados.
- Segunda columna.- Claves del RFC proporcionadas para consulta.
- Tercera columna.- Resultado de la consulta por cada clave de RFC proporcionada, donde:
 - V = Registro válido. (Inscrito en el RFC).
 - I = Registro inválido. (La estructura del RFC está bien conformada, pero no está inscrito en el RFC).
 - EI = Estructura del RFC incorrecta. (La longitud del registro no cumple con las especificaciones de contener 12 caracteres para personas morales o 13 caracteres para personas físicas, o contiene espacios en blanco).

Ejemplo:



```
Sin título: Bloc de notas
Archivo Edición Formato Ver Ayuda
1 | ABC000000000 | V
2 | EFG000000000 | I
3 | GOEC000000000 | V
```