

Guía rápida para la preinscripción de personas morales.

Introducción

El Servicio de Administración Tributaria [SAT], pone a tu disposición el servicio de preinscripción personas morales, para que inicies el trámite de inscripción en el RFC a través del Portal del SAT y lo concluyas en el Módulo de Servicios Tributarios de la Administración Desconcentrada de Servicios al Contribuyente de tu preferencia.


Sigue atentamente estas instrucciones para registrar tu información:

- 1) Ingresa a la página www.sat.gob.mx, y selecciona la opción: **Trámites**.

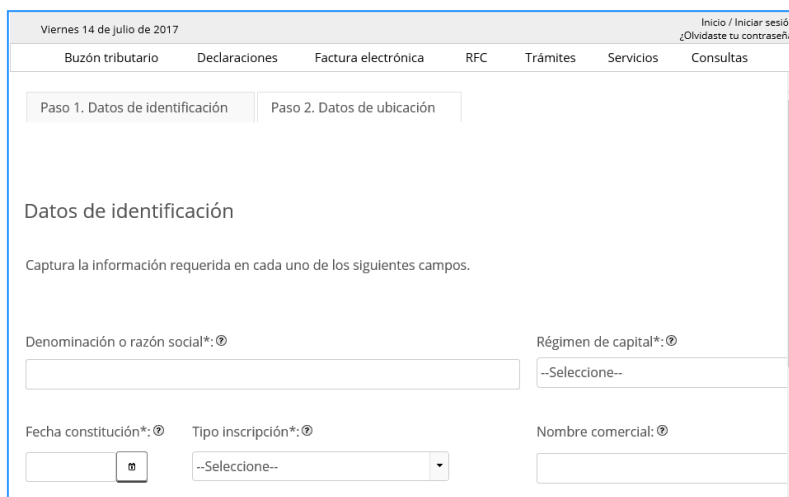
- 2) En la siguiente pantalla selecciona la opción: **RFC**.

Enseguida, selecciona la opción **Preinscripción "Personas Morales"**.

3) Antes de que comiences con el registro de tu información, es importante que tomes en cuenta que:

- Al inicio de cada pantalla aparecerán instrucciones, que te servirán como apoyo para la captura de tu información. Léelas cuidadosamente.
- Existen campos marcados con [*] asterisco, que son obligatorios, por lo que no pueden quedar vacíos.
- Algunos de los campos tienen el símbolo , en ellos encontrarás ayuda para la captura.
- Desliza las barras lateral y horizontal para visualizar todos los campos del formulario.

4) Para comenzar con el registro de tu información, proporciona los siguientes datos:



Viernes 14 de julio de 2017 Inicio / Iniciar sesión
¿Olvidaste tu contraseña?

Buzón tributario Declaraciones Factura electrónica RFC Trámites Servicios Consultas

Paso 1. Datos de identificación Paso 2. Datos de ubicación

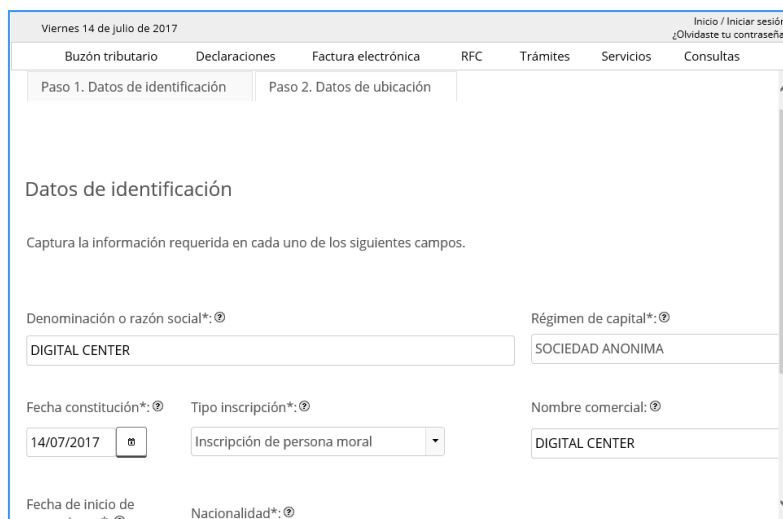
Datos de identificación

Captura la información requerida en cada uno de los siguientes campos.

Denominación o razón social*: Régimen de capital*:

Fecha constitución*: Tipo inscripción*: Nombre comercial*:

5) Inicia la captura de la preinscripción con los datos de tu documento constitutivo.



Viernes 14 de julio de 2017 Inicio / Iniciar sesión
¿Olvidaste tu contraseña?

Buzón tributario Declaraciones Factura electrónica RFC Trámites Servicios Consultas

Paso 1. Datos de identificación Paso 2. Datos de ubicación

Datos de identificación

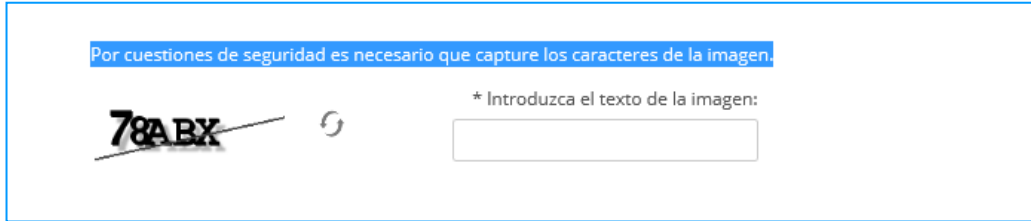
Captura la información requerida en cada uno de los siguientes campos.

Denominación o razón social*: Régimen de capital*:

Fecha constitución*: Tipo inscripción*: Nombre comercial*:

Fecha de inicio de Nacionalidad*:


- 6) Posteriormente, captura las letras y números de la imagen, respetando mayúsculas y minúsculas:



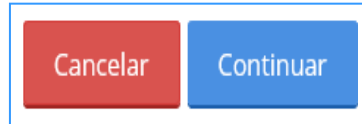
Por cuestiones de seguridad es necesario que capture los caracteres de la imagen.

78ABX

* Introduzca el texto de la imagen:

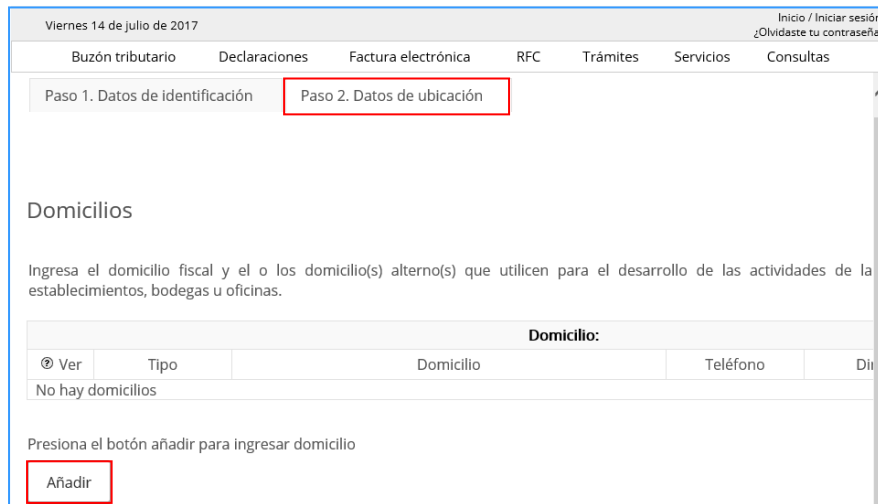
Si ésta no es clara, presiona en el icono  para cambiarla y captura nuevamente.

- 7) Una vez realizado lo anterior, desliza la barra horizontal hasta ubicar los siguientes botones y oprime el botón continuar:



Cancelar Continuar

- 8) Se despliega la pantalla del “Paso 2. Datos de ubicación”, oprime el botón “**Añadir**”, para ingresar tu domicilio fiscal.



Viernes 14 de julio de 2017 Inicio / Iniciar sesión
¿Olvidaste tu contraseña?

Buzón tributario Declaraciones Factura electrónica RFC Trámites Servicios Consultas

Paso 1. Datos de identificación Paso 2. Datos de ubicación

Domicilios

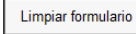
Ingresar el domicilio fiscal y el o los domicilio(s) alterno(s) que utilicen para el desarrollo de las actividades de la establecimientos, bodegas u oficinas.

Domicilio:				
Ver	Tipo	Domicilio	Teléfono	Dirección
No hay domicilios				


Presiona el botón añadir para ingresar domicilio

Añadir

- 9) Una vez que registres la información, está se visualizará de la siguiente forma:

10) Si los datos registrados no son correctos, oprime el botón , para borrarlos e iniciar nuevamente la captura.

11) Si deseas concluir la captura de tu preinscripción, selecciona el botón .

12) Si no deseas concluir el trámite, oprime el botón , es importante que tomes en cuenta que, si eliges esta opción, tendrás que comenzar nuevamente la captura desde el principio, pues no se guardará la información capturada.

13) Al continuar con la captura se muestra la pantalla del “Paso 3. Datos de representante legal y documento protocolizado”

14) Captura la clave del Registro Federal de Contribuyentes del representante legal y de forma automática se despliegan sus datos de identidad.

Viernes 14 de julio de 2017 Inicio / Iniciar sesión ¿Olvidaste tu contraseña?

Buzón tributario Declaraciones Factura electrónica RFC Trámites Servicios Consultas

Datos del representante legal

Si el trámite lo estás realizando a nombre de otra persona (en representación), ingresa tu Clave del RFC.

RFC*: LIGGXXXXXX CURP: LIGGXXXXXXMMCRNC0 Estado: ACTIVO

Nombre(s): MARIA GUADALUPE Primer apellido: LI Segundo apellido: GON

Fecha de nacimiento: DD/MM/AA

15) Oprime el botón “Continuar” y se despliega la pantalla de “Paso 4. Cuestionario”:

Viernes 14 de julio de 2017 Inicio / Iniciar sesión ¿Olvidaste tu contraseña?

Buzón tributario Declaraciones Factura electrónica RFC Trámites Servicios Consultas

Paso 1. Datos de identificación Paso 2. Datos de ubicación Paso 3. Datos de representante legal y documento

Paso 4. Cuestionario

Tipos de ingreso

Instrucciones: Señala el tipo de ingreso que percibes dando clic en la opción que corresponda. Pasa el apuntador de cada ingreso para obtener ayuda.

La sociedad, asociación, fideicomiso, empresa u organismo es principalmente:

- Comercial, industrial o de producción
- Prestadora de servicios no financieros
- Prestadora de servicios financieros
- ▶ Agrícola, ganadera, silvícola o pesquera
- Prestadora de servicios de autotransporte terrestre o complementarios
- Asistencial, de beneficencia, ecológica
- Educativa, becaria, deportiva, cultural o científica
- Sindicato, cámaras, colegio de profesionales o agrupación similar
- ▶ Sector gobierno
- ▶ Otro tipo de empresa, sociedad, asociación u organización

16) Selecciona o captura la información que corresponda a cada una de los campos y al finalizar oprime el botón “Continuar”.

Viernes 14 de julio de 2017 Inicio / Iniciar sesión
¿Olvidaste tu contraseña?

Buzón tributario Declaraciones Factura electrónica RFC Trámites Servicios Consultas

Tipos de ingreso

Instrucciones: Señala el tipo de ingreso que percibes dando clic en la opción que corresponda. Pasa el apuntador de cada ingreso para obtener ayuda.

La sociedad, asociación, fideicomiso, empresa u organismo es principalmente:

- Comercial, industrial o de producción
- Prestadora de servicios no financieros
- Prestadora de servicios financieros
- ▶ Agrícola, ganadera, silvícola o pesquera
- Prestadora de servicios de autotransporte
- Asistencial, de beneficencia, ecológico
- Educativa, becaria, deportiva, cultural
- Sindicato, cámaras, colegio de profesionales
- ▶ Sector gobierno
- ▶ Otro tipo de empresa, sociedad, asociación
- Hidrocarburos
- Actividades relacionadas con la explotación

Información

Actividad comercial. Se entiende como la compra venta de bienes sin transformación alguna. Industrial. Actividades que tienen como fin transformar materias primas en productos elaborados o semielaborados. Se incluye entre otras: la producción, fabricación, elaboración, confección, congelación o envasado.

Regresar **Aceptar** Reiniciar

Viernes 14 de julio de 2017 Inicio / Iniciar sesión
¿Olvidaste tu contraseña?

Buzón tributario Declaraciones Factura electrónica RFC Trámites Servicios Consultas

Paso 1. Datos de identificación Paso 2. Datos de ubicación Paso 3. Datos de representante legal y documento Paso 4. Cuestionario

Identifica tu actividad económica

1.- Ubica el grupo al que pertenece tu actividad

Instrucciones: Da clic en la imagen para seleccionar el grupo. Puedes seleccionar más de uno. Pasa el apuntador del obtener más información.

Comercial, industrial o de producción

Recursos Naturales

Construcción

Fat

Viernes 14 de julio de 2017 Inicio / Iniciar sesión
¿Olvidaste tu contraseña?

Buzón tributario Declaraciones Factura electrónica RFC Trámites Servicios Consultas

Comercio al por menor

Ayuda

Incluye la compra-venta (sin transformación) de bienes de consumo final a personas y hogares.

Continuar

17) Da clic en el botón **“Continuar”** y se despliega la pantalla de **“Identifica tu actividad económica”**:

18) Selecciona la actividad que realizas.

19) Da clic en el botón **“Continuar”** aparecerá la pantalla de **“Actividades económicas”** registra la información que corresponda de acuerdo a tus actividades económica:

Comercial, industrial o de producción	Descripción	Forma en que se realiza
	Comercio al por menor de materias primas para repostería	Selecciona opción

Regresar Reiniciar

20) El sistema muestra pantalla donde debes especificar como realizas tu actividad, una vez seleccionada la opción da clic en **“Listo”**, desplegándose la pantalla donde se especifica el porcentaje que seleccionaste:

Comercial, industrial o de producción	Forma en que se realiza	Porcentaje	Borrar
Comercio al por menor de materias primas para repostería	Por cuenta propia como sociedad	100	

Total: 100%

Regresar Reiniciar cuestionario Continuar

21) Oprime el botón **“Continuar”**, se muestra la pantalla **“Preguntas Complementarias”**, selecciona las opciones que correspondan.

4.- Completa tu información respondiendo las siguientes preguntas:

Instrucciones: Da clic en el recuadro de la respuesta de tu elección, después da clic en el botón Aceptar para que se caso de que no haya más preguntas da clic en el botón Continuar.

Comercial, industrial o de producción

Para el cálculo del impuesto sobre la renta, optas por:

Coeficiente de utilidad

El estímulo de acumulación de ingresos

Reg

22) Se despliega la pantalla donde debes registrar la información de los socios o accionistas.

Viernes 14 de julio de 2017 Inicio / Iniciar sesión ¿Olvidaste tu contraseña?

Buzón tributario Declaraciones Factura electrónica RFC Trámites Servicios Consultas

Relaciones

Las siguientes relaciones

Lista y da clic en Registrar

Datos capturados

RFC	Relación	Borrar
LIGGXXXXXX	Socio o accionista	

Registrar

captura el RFC y da clic en Registrar, de lo contrario selecciona Continuar

Regresar Reiniciar cuestionario Continuar

23) Una vez concluida la captura de la información da clic en el botón de “Continuar”, para finalizar la captura de la información:

Viernes 14 de julio de 2017 Inicio / Iniciar sesión ¿Olvidaste tu contraseña?

Buzón tributario Declaraciones Factura electrónica RFC Trámites Servicios Consultas

Paso 1. Datos de identificación Paso 2. Datos de ubicación Paso 3. Datos de representante legal y documento Paso 4. Cuestionario

Cuestionario Cuestionario de actividades económicas y obligaciones c

Contribuyente: DIGITAL CENTER

Tipo de ingreso: Comercial, industrial o de producción

Actividades: Comercio al por menor de materias primas para repostería - 100%

Forma en que se realiza: Por cuenta propia como sociedad - 100%

Socio o accionista RFC: ligg611031fu3

Preguntas y respuestas: Para el cálculo del impuesto sobre la renta, estas por...

Denominación o razón social: DIGITAL CENTER

Resumen

Régimen 601: Régimen General de Ley Personas Morales

Clave	Característica	Descripción
594	Actividad económica	Comercio al por men...
	Forma en que se realiza	Por cuenta propia cor...

Clave	Obligaciones
20	Presentar la declaración y pago provisional men retenciones de Impuesto Sobre la Renta (ISR) por su salarios.

✓ Has finalizado la captura de tu información, por favor

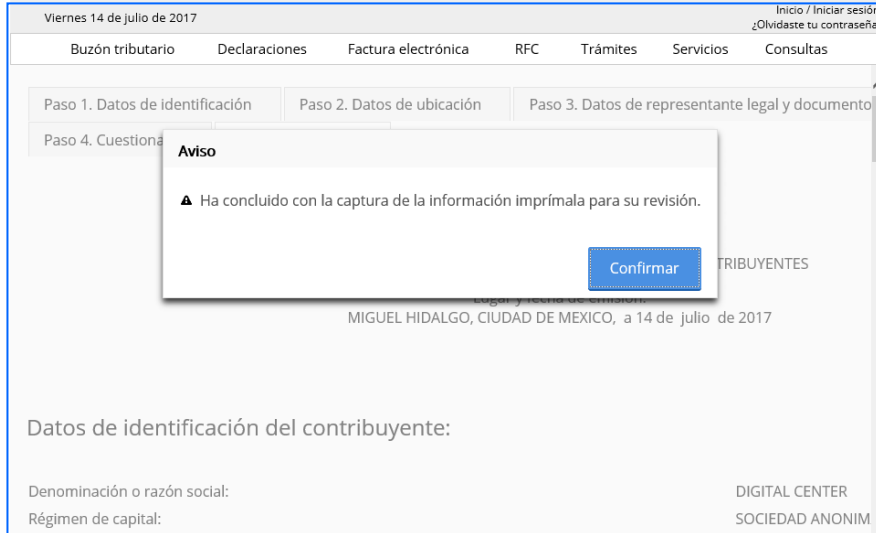
24) Al finalizar puedes oprimir cualquiera de los siguientes botones, tomando en cuenta lo siguiente:

Regresar: Te regresa a la pantalla anterior para que vuelvas a registrar la información.

Reiniciar cuestionario: Te regresa al inicio del “Cuestionario” para empezar nuevamente la captura.

Regresar Reiniciar cuestionario Guardar datos del Cuestionario

25) Revisa la información, si es correcta, oprime el botón **Guardar datos del cuestionario**, la aplicación emite el siguiente mensaje, da clic en **“Confirmar”**.



Viernes 14 de julio de 2017 Inicio / Iniciar sesión
¿Olvidaste tu contraseña?

Buzón tributario Declaraciones Factura electrónica RFC Trámites Servicios Consultas

Paso 1. Datos de identificación Paso 2. Datos de ubicación Paso 3. Datos de representante legal y documentos

Paso 4. Cuestionario

Aviso

▲ Ha concluido con la captura de la información imprimible para su revisión.

Confirmar

MIGUEL HIDALGO, CIUDAD DE MEXICO, a 14 de julio de 2017

Datos de identificación del contribuyente:

Denominación o razón social: DIGITAL CENTER

Régimen de capital: SOCIEDAD ANONIM

26) Selecciona el botón **“Confirmar”**, la aplicación genera el siguiente mensaje:

SU TRÁMITE HA FINALIZADO RF201785858750

27) Con esto concluyes la captura del trámite y se genera el siguiente documento.

gob.mx

FOLIO: RF201785868835

SHCP
SECRETARÍA DE HACIENDA
Y CRÉDITO PÚBLICOSAT
Servicio de Administración Tributaria

ACUSE DE PRE INSCRIPCIÓN AL REGISTRO FEDERAL DE CONTRIBUYENTES

Lugar y Fecha de Emisión

MIGUEL HIDALGO, CIUDAD DE MEXICO, a 14 de Julio de 2017

Se ha terminado con éxito tu pre inscripción en el RFC

Datos de Identificación del Contribuyente:

Denominación/Razón Social:	DIGITAL CENTER
Régimen Capital:	SOCIEDAD ANONIMA
Nombre Comercial:	DIGITAL CENTER

Tipo de Movimiento:

Identificación del aviso: Inscripción de persona moral	Fecha del Aviso: 14/07/2017
--	-----------------------------

Datos de Ubicación:

Tipo de Domicilio: DOMICILIO FISCAL	Código Postal: 11300
Tipo de Vialidad: CALLE	Nombre de Vialidad: AYALA
Número Exterior: 43	Número Interior: ACCESORIA F
Nombre de la Colonia: VERONICA ANZURES	Nombre de la Localidad: MIGUEL HIDALGO
Nombre del Municipio o Demarcación Territorial: MIGUEL HIDALGO	Nombre de la Entidad Federativa: CIUDAD DE MEXICO
Entre Calle: ONCE	Y Calle: DIEZ
Características del Domicilio: FACHADA COLOR BLANCO	Referencias Adicionales: A 20 METROS DE ESQUINA
Teléfono Fijo:	55 12345678

Página [1] de [3]

MÉXICO
GOBIERNO DE LA REPÚBLICAGO-MER
Gobierno de México

Contacto

Av. Hidalgo 77, col. Guerrero, c.p. 06300, Ciudad de México.
Atención telefónica: 527 22 728 desde la Ciudad de México,
o 01 (55) 627 22 728 del resto del país.
Desde Estados Unidos y Canadá 1 877 44 88 728
denuncios@sat.gob.mx

gob.mx

FOLIO: RF201785868835

ACUSE DE PRE INSCRIPCIÓN AL REGISTRO FEDERAL DE CONTRIBUYENTES

Actividades Económicas:

Orden	Actividad Económica	Porcentaje	Fecha Inicio	Fecha Fin
1	Comercio al por menor de artículos de papelería	100%	14/07/2017	

Regímenes:

Régimen	Fecha Inicio	Fecha Fin
Régimen General de Ley Personas Morales	14/07/2017	

Obligaciones:

Descripción de la Obligación	Descripción Vencimiento	Fecha Inicio	Fecha Fin
Declaración de proveedores de IVA	A más tardar el último día del mes inmediato posterior al periodo que corresponda.	14/07/2017	
Pago definitivo mensual de IVA.	A más tardar el día 17 del mes inmediato posterior al periodo que corresponda.	14/07/2017	
Pago provisional trimestral de ISR de personas morales por inicio de segundo ejercicio. Régimen General.	A más tardar el día 17 del mes inmediato posterior al periodo que corresponda.	01/01/2018	31/03/2018
Declaración anual de ISR del ejercicio Personas morales.	Dentro de los tres meses siguientes al cierre del ejercicio.	14/07/2017	
Pago provisional mensual de ISR personas morales régimen general	A más tardar el día 17 del mes inmediato posterior al periodo que corresponda.	01/04/2018	

Datos de Identificación del Representante Legal:

RFC: LIGG611031FU3	CURP: LIGG611031MDFNND09	
Nombre (s): MARIA GUADALUPE	Primer Apellido: LINARES	Segundo Apellido: GONZALEZ
Fecha de Nacimiento: 31/10/1961		

Página [2] de [3]

Contacto

Av. Hidalgo 77, col. Guerrero, c.p. 06300, Ciudad de México.
Atención telefónica: 627 22 728 desde la Ciudad de México,
o 01 (55) 627 22 728 del resto del país.
Desde Estados Unidos y Canadá 1 877 44 88 728
denuncias@sat.gob.mx

gob.mx

FOLIO: RF201785868835



ACUSE DE PRE INSCRIPCIÓN AL REGISTRO FEDERAL DE CONTRIBUYENTES

Para concluir el trámite, debe presentarse o en su defecto su representante legal en el Módulo de Servicios Tributarios de su preferencia, llevando la documentación que se indica en el Catálogo de Servicios y Trámites, misma que puede consultar en la página: www.sat.gob.mx. Se le sugiere concertar cita en la página: http://www.sat.gob.mx/sitio_internet/asistencia_contribuyente/63_9653.html

Si desea modificar o corregir sus datos personales, puede acudir a cualquier Módulo de Servicios Tributarios y/o a través de la dirección <http://sat.gob.mx>

El plazo para concluir su trámite vence el 28 de Julio de 2017. Transcurrida esta fecha se cancela su trámite.

Cadena Original Sello:
Sello Digital:

||14/07/2017|RF201785868835|Autoservicio|IPMD|ANONIMO|2000001000007000112188||
k9w77rad+aNNZ9qb6iU4iVvmzpc1eISvuWZL1OigeBIDFQ1criktI1NCii0FihYQ2SO5nDO380GR4FFhiUWiopZw
Mq7/chTIgDb187D33BnAmBoUMIdeHj1zsLNVLS+I3XRPf9xNw9seXyToA5r4k0bpQOczuNiCStMig24=



Página [3] de [3]



Contacto

Av. Hidalgo 77, col. Guerrero, c.p. 06300, Ciudad de México.
Atención telefónica: 627 22 728 desde la Ciudad de México,
o 01 (55) 627 22 728 del resto del país.
Desde Estados Unidos y Canadá 1 877 44 83 728.
den.unidos@sat.gob.mx