







Minería de oro





2016		2017	
Menor riesgo	↑	Menor riesgo	↑
Tasa efectiva	6.44%	Tasa efectiva	6.40%
Mayor riesgo	↓	Mayor riesgo	↓

2018		2019	
Menor riesgo	↑	Menor riesgo	↑
Tasa efectiva	6.42%	Tasa efectiva	5.51%
Mayor riesgo	↓	Mayor riesgo	↓



Minería de plata

2016		2017	
Menor riesgo		Menor riesgo	
Tasa efectiva	6.23%	Tasa efectiva	7.59%
Mayor riesgo		Mayor riesgo	

2018		2019	
Menor riesgo		Menor riesgo	
Tasa efectiva	6.86%	Tasa efectiva	6.78%
Mayor riesgo		Mayor riesgo	









Minería de cobre y níquel





2016		2017	
Menor riesgo	↑	Menor riesgo	↑
Tasa efectiva	7.53%	Tasa efectiva	7.77%
Mayor riesgo	↓	Mayor riesgo	↓

2018		2019	
Menor riesgo	↑	Menor riesgo	↑
Tasa efectiva	8.97%	Tasa efectiva	7.98%
Mayor riesgo	↓	Mayor riesgo	↓







Minería de plomo y zinc





2016		2017	
Menor riesgo		Menor riesgo	
Tasa efectiva	5.73%	Tasa efectiva	5.97%
Mayor riesgo		Mayor riesgo	

2018		2019	
Menor riesgo		Menor riesgo	
Tasa efectiva	5.20%	Tasa efectiva	5.64%
Mayor riesgo		Mayor riesgo	



Perforación de pozo petroleros y de gas

2016		2017	
Menor riesgo		Menor riesgo	
Tasa efectiva	4.20%	Tasa efectiva	4.10%
Mayor riesgo		Mayor riesgo	

2018		2019	
Menor riesgo		Menor riesgo	
Tasa efectiva	4.53%	Tasa efectiva	5.38%
Mayor riesgo		Mayor riesgo	





Servicios de explotación o prospección minera y desmantelamiento de torres de perforación

2016		2017	
Menor riesgo	↑	Menor riesgo	↑
Tasa efectiva	5.44%	Tasa efectiva	4.48%
Mayor riesgo	↓	Mayor riesgo	↓

2018		2019	
Menor riesgo	↑	Menor riesgo	↑
Tasa efectiva	5.13%	Tasa efectiva	5.02%
Mayor riesgo	↓	Mayor riesgo	↓





Extracción de petróleo crudo y a la extracción de hidrocarburos crudos en estado gaseoso

2016		2017	
Menor riesgo	↑	Menor riesgo	↑
Tasa efectiva	3.85%	Tasa efectiva	5.05%
Mayor riesgo	↓	Mayor riesgo	↓

2018		2019	
Menor riesgo	↑	Menor riesgo	↑
Tasa efectiva	3.84%	Tasa efectiva	5.03%
Mayor riesgo	↓	Mayor riesgo	↓









Minería de hierro





2016		2017	
Menor riesgo	↑	Menor riesgo	↑
Tasa efectiva	6.27%	Tasa efectiva	6.84%
Mayor riesgo	↓	Mayor riesgo	↓

2018		2019	
Menor riesgo	↑	Menor riesgo	↑
Tasa efectiva	6.13%	Tasa efectiva	8.14%
Mayor riesgo	↓	Mayor riesgo	↓



Minería de arena y grava para la construcción

2016		2017	
Menor riesgo		Menor riesgo	
Tasa efectiva	7.00%	Tasa efectiva	6.46%
Mayor riesgo		Mayor riesgo	

2018		2019	
Menor riesgo		Menor riesgo	
Tasa efectiva	7.99%	Tasa efectiva	6.19%
Mayor riesgo		Mayor riesgo	









Minería de carbón mineral





2016		2017	
Menor riesgo	↑	Menor riesgo	↑
Tasa efectiva	1.00%	Tasa efectiva	1.17%
Mayor riesgo	↓	Mayor riesgo	↓

2018		2019	
Menor riesgo	↑	Menor riesgo	↑
Tasa efectiva	1.13%	Tasa efectiva	1.03%
Mayor riesgo	↓	Mayor riesgo	↓







Extracción y explotación de sal





2016		2017	
Menor riesgo		Menor riesgo	
Tasa efectiva	7.49%	Tasa efectiva	6.98%
Mayor riesgo		Mayor riesgo	

2018		2019	
Menor riesgo		Menor riesgo	
Tasa efectiva	8.09%	Tasa efectiva	6.16%
Mayor riesgo		Mayor riesgo	







Minería de fluorita




2016		2017	
Menor riesgo		Menor riesgo	
Tasa efectiva	8.06%	Tasa efectiva	8.77%
Mayor riesgo		Mayor riesgo	

2018		2019	
Menor riesgo		Menor riesgo	
Tasa efectiva	9.29%	Tasa efectiva	8.96%
Mayor riesgo		Mayor riesgo	



Minería de otros minerales metálicos

2016		2017	
Menor riesgo		Menor riesgo	
Tasa efectiva	9.06%	Tasa efectiva	9.02%
Mayor riesgo		Mayor riesgo	

2018		2019	
Menor riesgo		Menor riesgo	
Tasa efectiva	9.65%	Tasa efectiva	8.50%
Mayor riesgo		Mayor riesgo	